



**RETIRO 10%,
CONSTITUYENTES, PANDEMIA
GOBIERNO Y PRESIDENCIALES**

ESTUDIO CUANTITATIVO

DATA INFLUYE
ABRIL, 2021

tu
influyes
.com

¿Quiénes somos?



DATA INFLUYE

Data Influye realiza su trabajo de campo en este mes de abril, con una agenda cargada por temas ligados al tercer retiro de fondos de las AFP y una estabilización de la pandemia a nivel de los grandes indicadores, más un proceso de vacunación no exento de cierta polémica, vinculada a niveles de ralentización de grupos rezagados más jóvenes, de acuerdo con calendarización del Ministerio de Salud.

Continuamos con el objetivo de sistematizar percepciones y opiniones con regularidad mensual. En este mes de abril, previo a las votaciones de mayo, alcanzamos una muestra de 2014 casos finales en 209 comunas del país, con un margen de error de 2,18%, lo cual nos entrega un marco y estándar metodológico de confiabilidad técnica.

La base de datos no ponderada con entrevistas efectivas por comuna, región, sexo, GSE y tramo etario, puede ser solicitada a partir del martes 4 de mayo al email info@tuinfluyes.com.

Somos una agencia de investigación y sondeo social de opiniones, a través de metodologías innovadoras y abiertas, basadas en la participación en paneles online de nuestros asociados, destinada a estudios de mercado, evaluación de campañas, ideas, causas, personas, servicios y todo producto o hecho público que quiera ser evaluado, constatado o conocida en su percepción pública.

El 100% de los recursos empleados en este estudio, han provenido de [TúInfluyes](#).

[TuInfluyes.com](#) es parte de la Asociación Investigadores de Mercado y Opinión Pública de Chile (AIM), asociación sin fines de lucro, que agrupa a las empresas y profesionales que se dedican a la investigación de mercado y opinión pública.

 @tuinfluyes

 @tuinfluyes

 @tuinfluyes

tuinfluyes.com

Trabajo de campo: Jueves 22 de abril al lunes 26 del mismo mes

Como nunca la agenda ha estado copada por la confrontación que se ha producido entre el Gobierno y el poder legislativo, a raíz de la propuesta aprobada en ambas cámaras legislativas -con votaciones mayoritarias de más de 2/3- que viabiliza un tercer retiro desde los fondos de las AFP, incluyendo a aquellos que tengan rentas vitalicias. Todo en medio de un abandono de numerosos parlamentarios oficialistas, a la acción del Gobierno de enviar al Tribunal Constitucional el proyecto aprobado por el Congreso, que impide su aplicación.

En paralelo, la oposición emprendió otra polémica interna, por una posible acusación constitucional contra el Presidente Piñera, la cual ha estado, hasta ahora, dividida entre aquellos que creen que no es oportuna, antes de un proceso electoral, emprender tal trámite, que derivaría en un aumento de la inestabilidad, mientras que otros grupos ligados al Frente Amplio y el PC concuerdan en explorar su posibilidad.

Podríamos resumir que la tensión por el conflicto entre poderes, por el retiro del 10%, permutó en una negociación dentro del pacto gobernante de Chile Vamos, que derivó finalmente en una propuesta gubernamental de retiro del 10%, distinta a la aprobada en el Congreso, la cual incluye el reintegro de los fondos con apoyo estatal, entre otras alternativas. Estas medidas se dieron a conocer el domingo 25 de abril

Por otra parte, la agenda también estuvo conectada con el funeral del niño Tomas Bravo, realizado el sábado 24, todo en medio de masivas muestras de cariño popular y una ceremonia familiar en la comuna de Arauco, luego de más de dos meses de esperar la entrega del cuerpo del niño fallecido, por causas aún no del todo esclarecidas por los organismos pertinentes.

Finalmente, y en menor medida de cobertura, la contienda electoral ha sumado otro candidato presidencial formal, como es el caso de Daniel Jadue, que fue proclamado por el Partido Comunista el fin de semana, en un contexto de gran fragmentación de alternativas que pretenden llegar a la Moneda a fines de este año.



- **Paneles online:** Son comunidades formadas por chilenas y chilenos, previamente registrados voluntariamente y dispuestos a participar en estudios de mercado y opinión. Esta encuesta está hecha sobre un panel cerrado, propio y que cumple con los estándares y características técnicas necesarias para este estudio.
- **Tipo de estudio:** Cuantitativo no probabilístico, a través de una encuesta cerrada, autoadministrada y online.
- **Universo de estudio:** Población mayor de 18 años, de todas las regiones de Chile, con acceso a Internet fijo o móvil.
- **Diseño muestral:** Diseño no probabilístico, estratificado según sexo, edad, zonas geográficas y grupos socioeconómicos, de 209 comunas del país equivalentes al 91,4% de la población total de Chile.



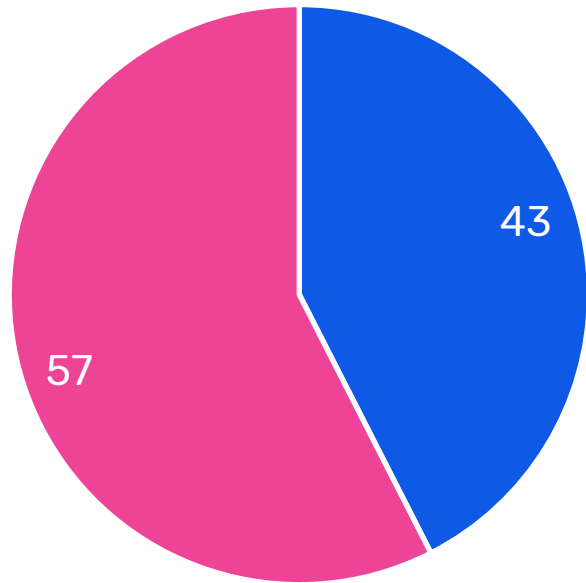
- **Tamaño muestral:** Respondieron un total de 2234 entrevistas, hombres y mujeres de 18 o más años, de un total 17562 envíos preconfigurados del panel, con un porcentaje de respuestas efectivas de 12,7% en el plazo definido, con un total de **2014 casos exitosos** (220 abandonos). Datos estratificados no proporcionales por las variables de Sexo, Edad, GSE y Zonas Geográficas.
- **El margen de Error Muestral:** Se estima en 2,18% bajo supuestos de aleatoriedad simple y un nivel de confianza del 95%.
- **Fecha de terreno:** La información acopiada en panel online, se registró entre el jueves 22 de abril y lunes 26 del mismo mes de 2021.

Perfil de la muestra

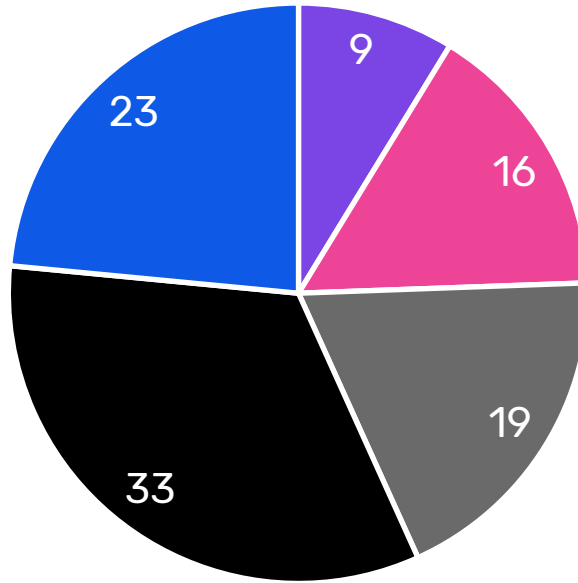
(No ponderada)



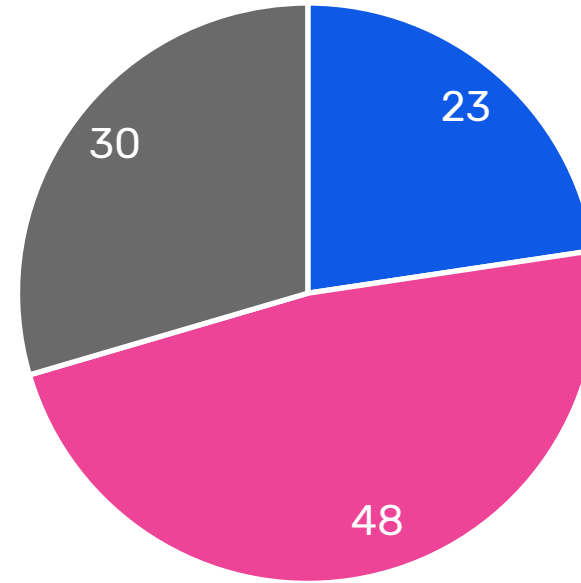
DATA INFLUYE



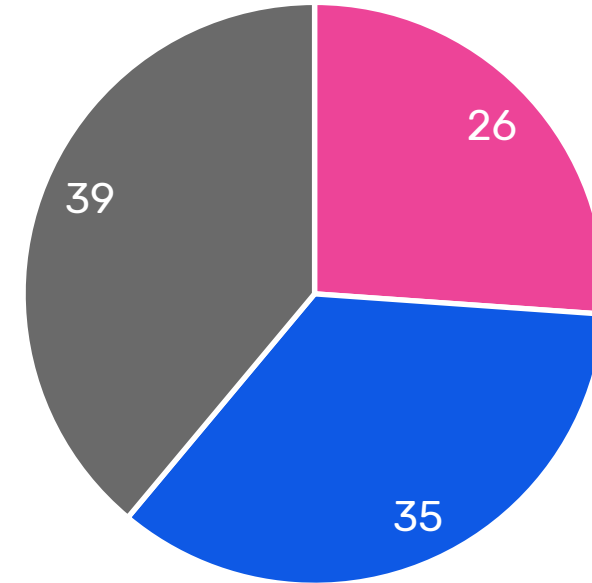
■ Hombre ■ Mujer



■ ABC1 ■ C2 ■ C3 ■ D ■ E



■ 18 a 34 años
■ 35 a 54 años
■ 55 años o más



■ Zona Norte
■ Zona Centro
■ Zona Sur

Para los efectos de la desagregación de las diferentes variables del estudio según sexo, GSE, zonas geográficas y tramos de edad, se realizó un proceso de ponderación de cada una de ellas, de acuerdo a datos estadísticos oficiales.

ECONOMÍA Y TERCER RETIRO



DATA INFLUYE

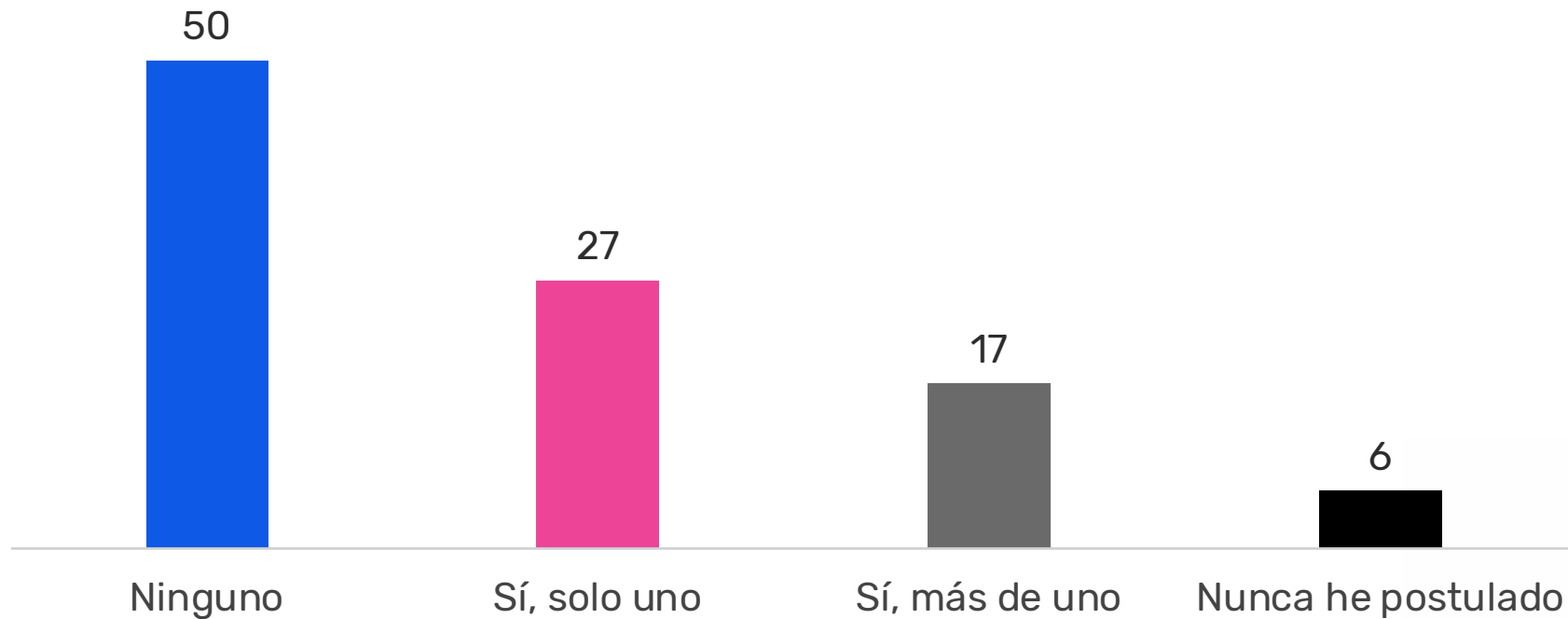


ECONOMÍA Y TERCER RETIRO



DATA INFLUYE

Sin considerar retiros del 10% de su AFP, de todas las ayudas, bonos, Ingreso familiar de emergencia, beneficios, préstamos o créditos que el Gobierno ha dispuesto durante la pandemia, **¿ha recibido Ud. alguno de estos beneficios sociales?**



ECONOMÍA Y TERCER RETIRO

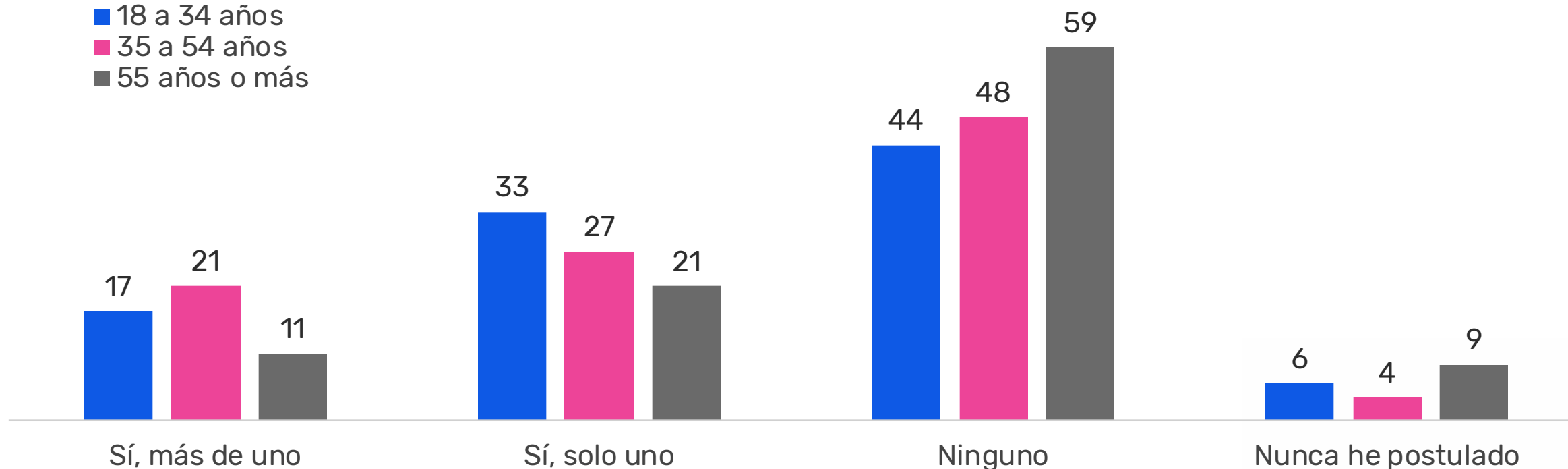


DATA INFLUYE

Sin considerar retiros del 10% de su AFP, de todas las ayudas, bonos, Ingreso familiar de emergencia, beneficios, préstamos o créditos que el Gobierno ha dispuesto durante la pandemia, **¿ha recibido Ud. alguno de estos beneficios sociales?**

EDAD

- 18 a 34 años
- 35 a 54 años
- 55 años o más

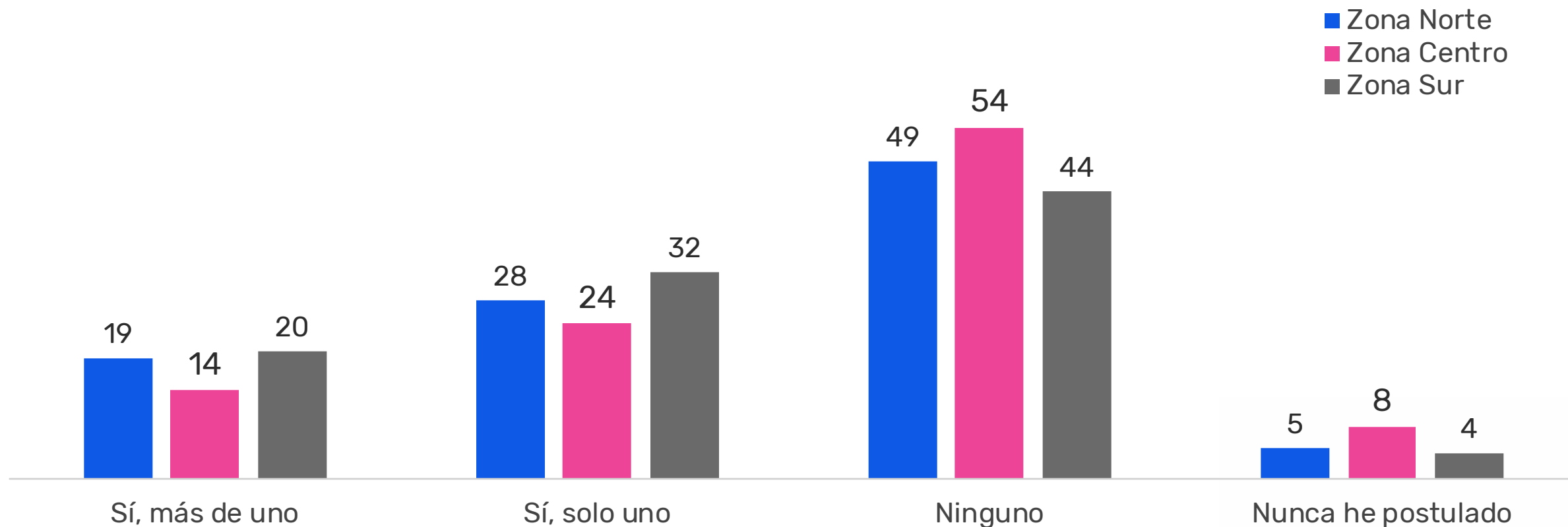


ECONOMÍA Y TERCER RETIRO



DATA INFLUYE

Sin considerar retiros del 10% de su AFP, de todas las ayudas, bonos, Ingreso familiar de emergencia, beneficios, préstamos o créditos que el Gobierno ha dispuesto durante la pandemia, **¿ha recibido Ud. alguno de estos beneficios sociales? ZONA GEOGRÁFICA**

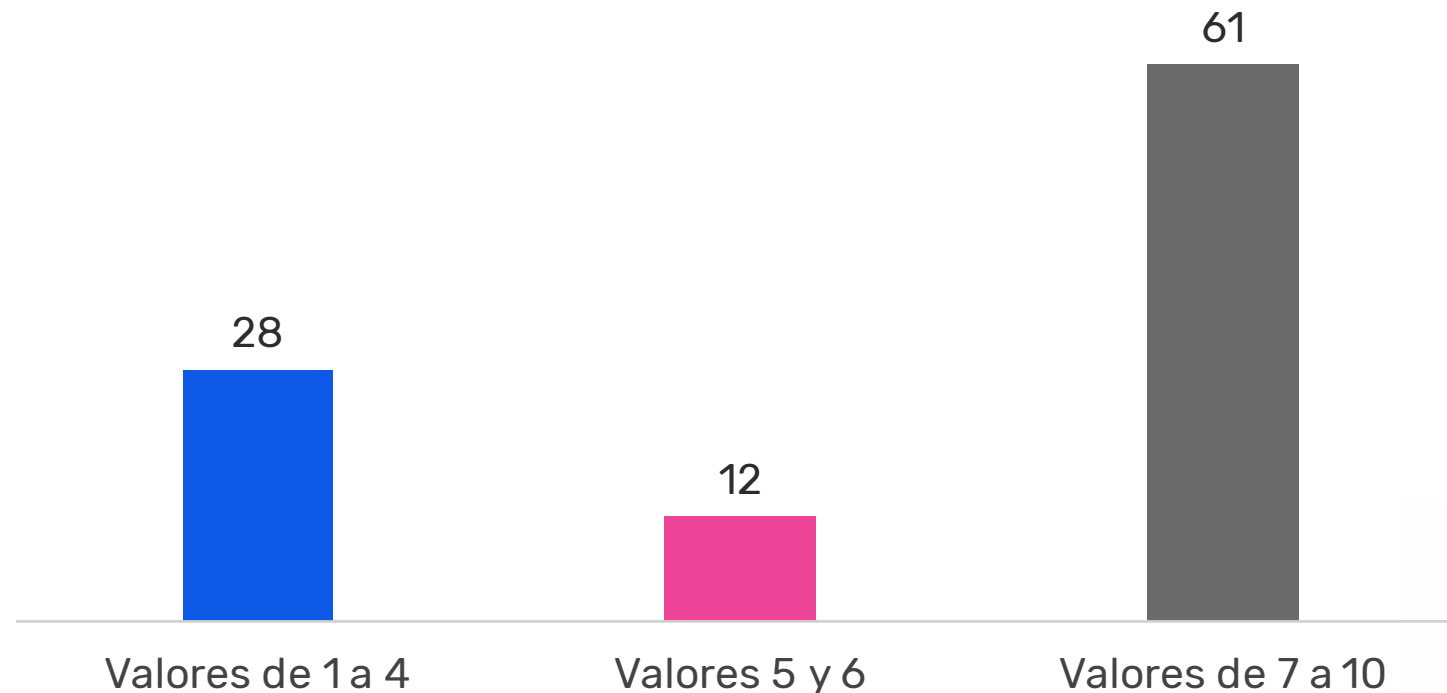


ECONOMÍA Y TERCER RETIRO



DATA INFLUYE

De 1 a 10, donde 1 es “**Proteger las pensiones** futuras de los chilenos y chilenas” y 10 “**Proteger los recursos** que invierten las AFP en el sistema financiero”, **¿Dónde ubica Ud. la decisión del Gobierno de enviar al Tribunal Constitucional el tercer retiro del 10% para detener su aprobación?**



ECONOMÍA Y TERCER RETIRO

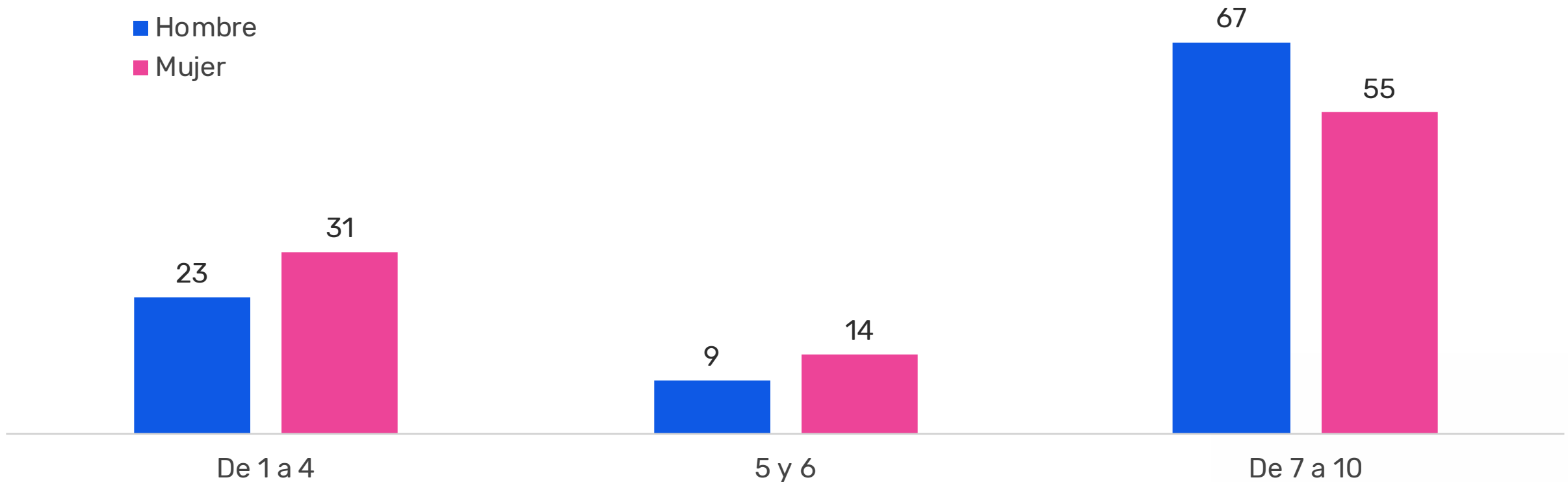


DATA INFLUYE

De 1 a 10, donde 1 es “**Proteger las pensiones** futuras de los chilenos y chilenas” y 10 “**Proteger los recursos** que invierten las AFP en el sistema financiero”, **¿Dónde ubica Ud. la decisión del Gobierno de enviar al Tribunal Constitucional el tercer retiro del 10% para detener su aprobación?**

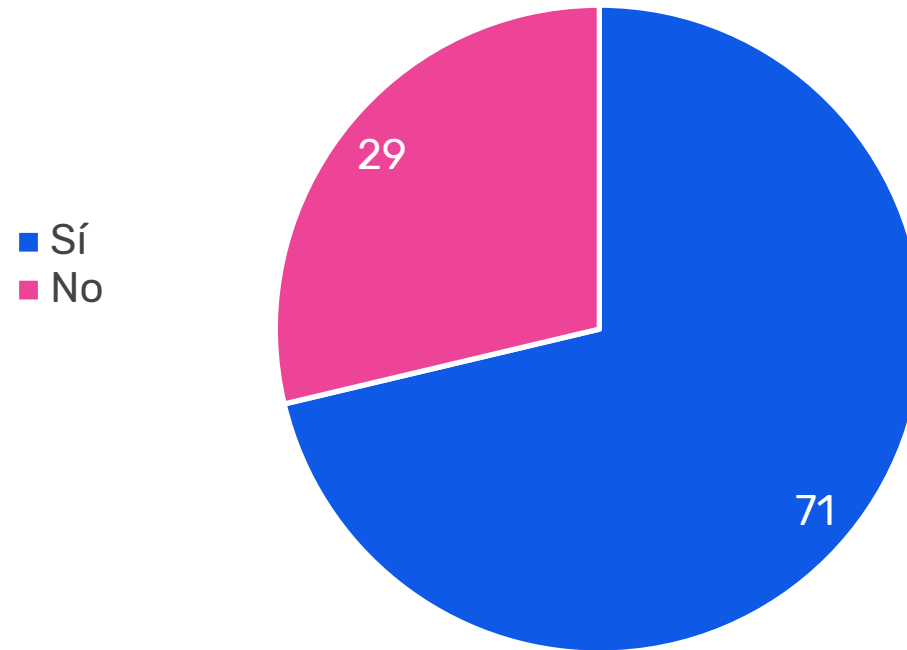
SEXO

■ Hombre
■ Mujer





Independiente de si está activo(a) o jubilado(a), **¿dispone Ud. de fondos en alguna AFP?**

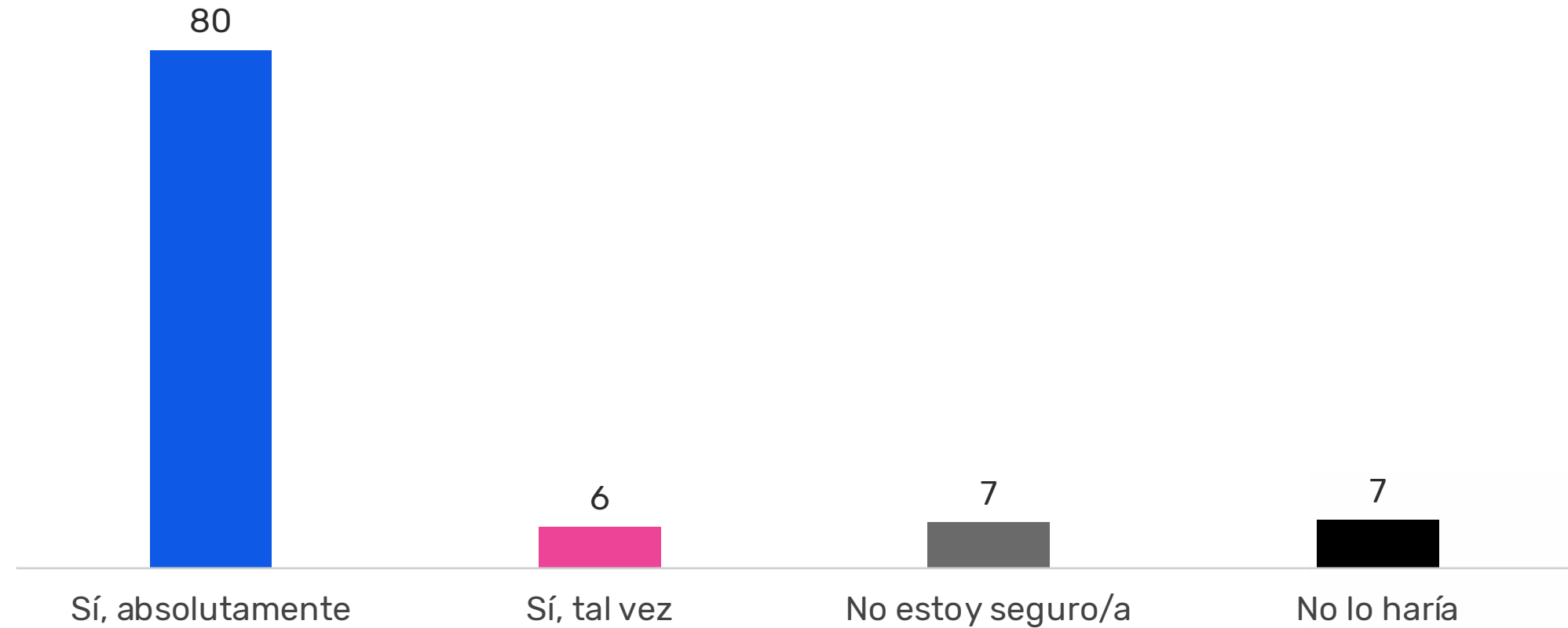


ECONOMÍA Y TERCER RETIRO



DATA INFLUYE

Ante la posibilidad de quedar “en cero” con un tercer retiro del 10% de su fondo de pensiones, **¿realizaría de todas formas este retiro?** Responde el 71% de quienes afirman tener fondos



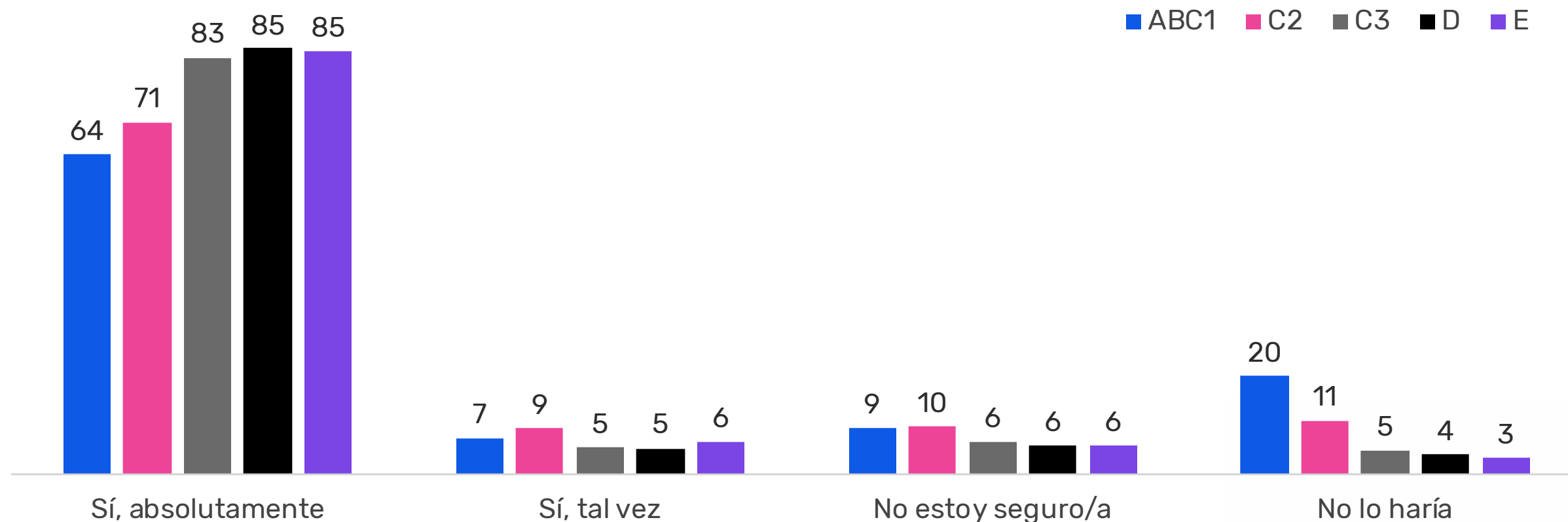
ECONOMÍA Y TERCER RETIRO



DATA INFLUYE

Ante la posibilidad de quedar “en cero” con un tercer retiro del 10% de su fondo de pensiones, ¿realizaría de todas formas este retiro? Responde el 71% de quienes afirman tener fondos

GSE



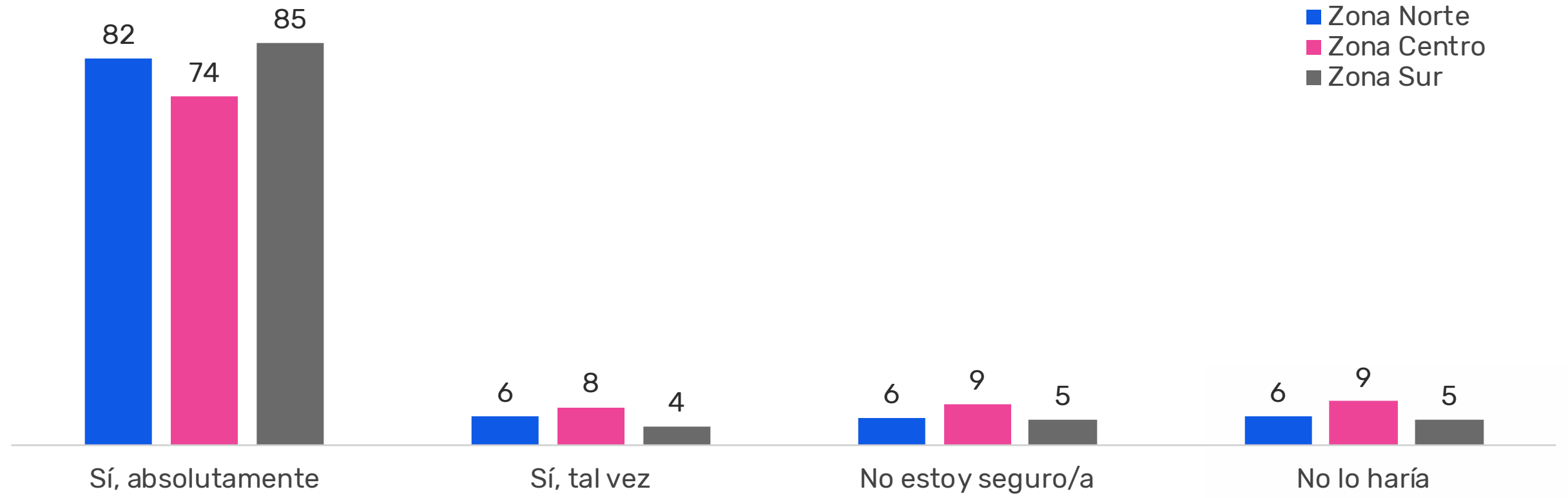
ECONOMÍA Y TERCER RETIRO



DATA INFLUYE

Ante la posibilidad de quedar “en cero” con un tercer retiro del 10% de su fondo de pensiones, **¿realizaría de todas formas este retiro?** Responde el 71% de quienes afirman tener fondos

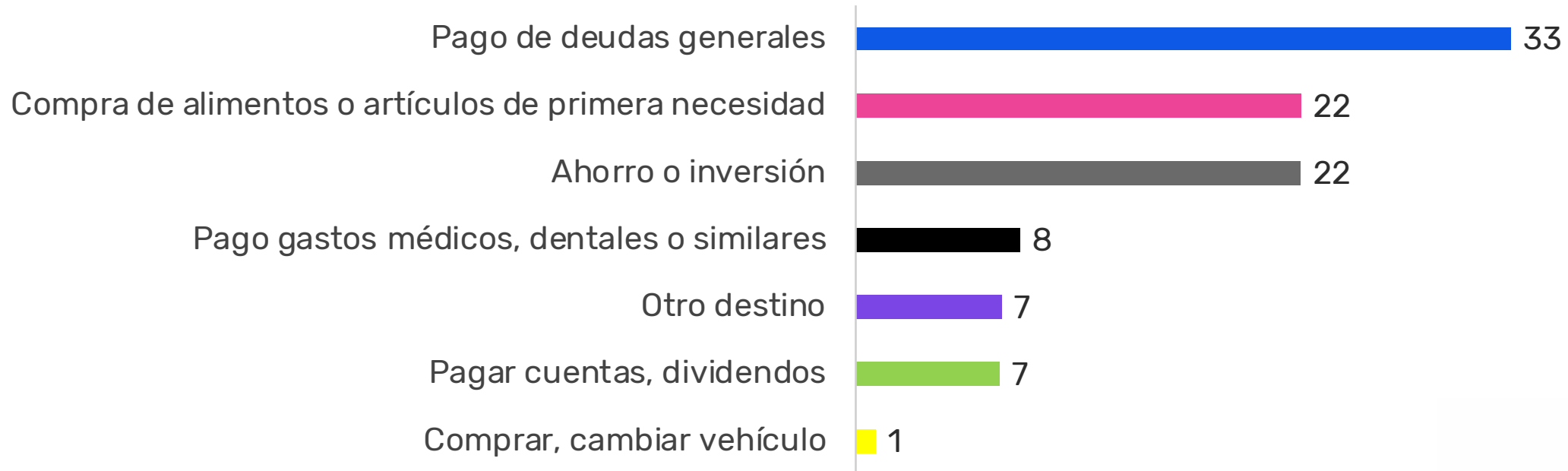
ZONA GEOGRÁFICA





¿Qué destino en general le daría Ud. a los fondos retirados de su AFP?

Responde el 71% de quienes afirman tener fondos



ECONOMÍA Y TERCER RETIRO

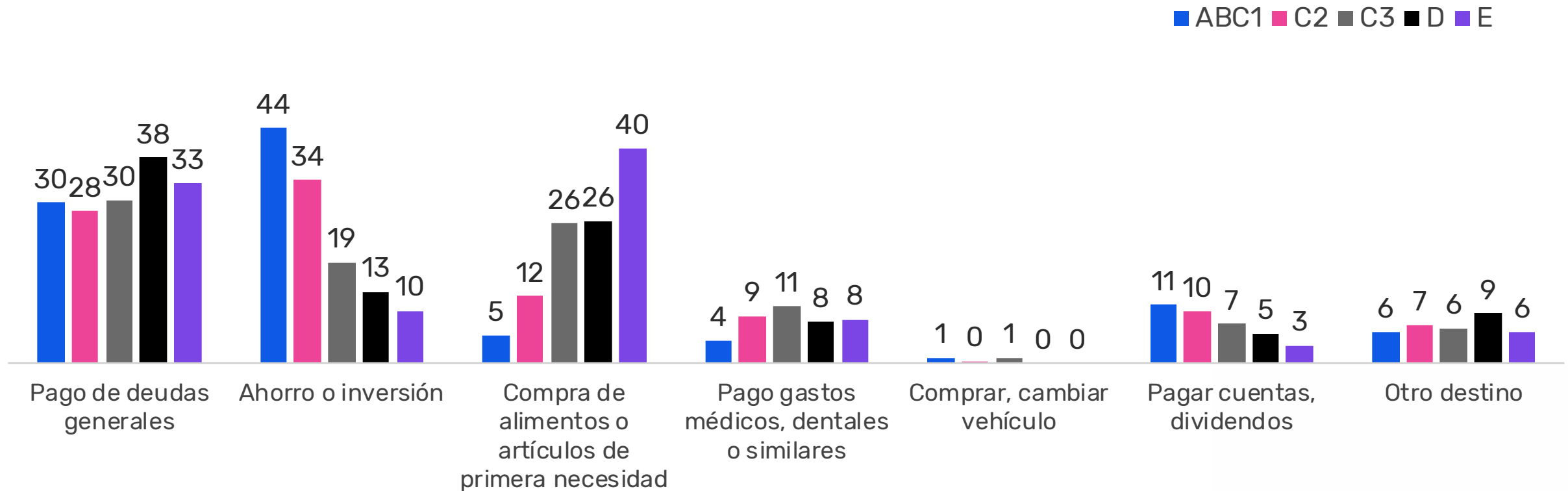


DATA INFLUYE

¿Qué destino en general le daría Ud. a los fondos retirados de su AFP?

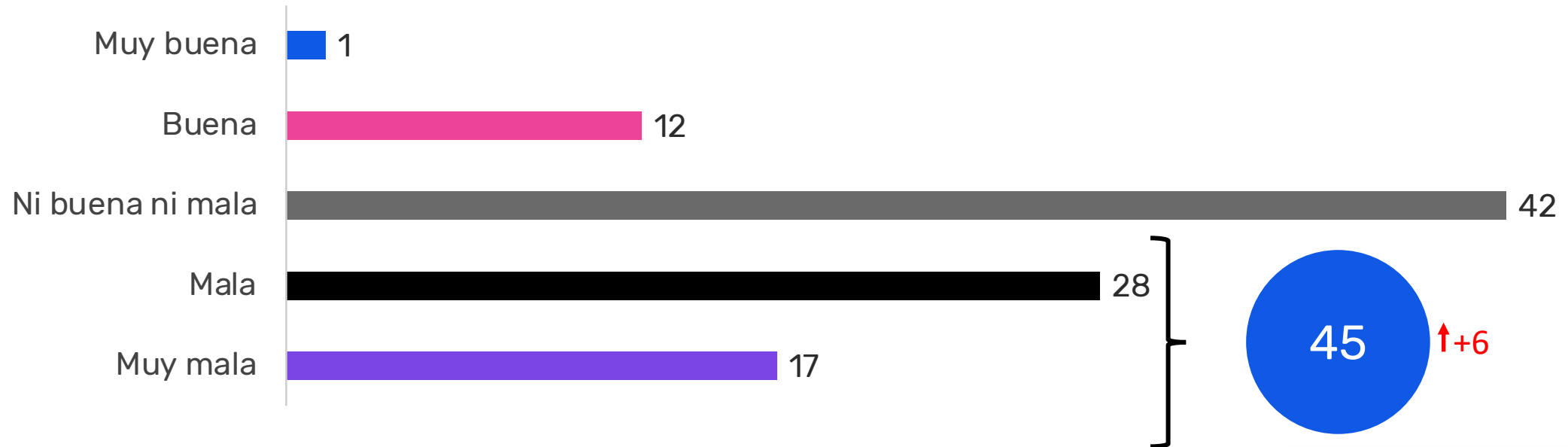
Responde el 71% de quienes afirman tener fondos

GSE





¿Cómo calificaría Ud. su actual situación económica?

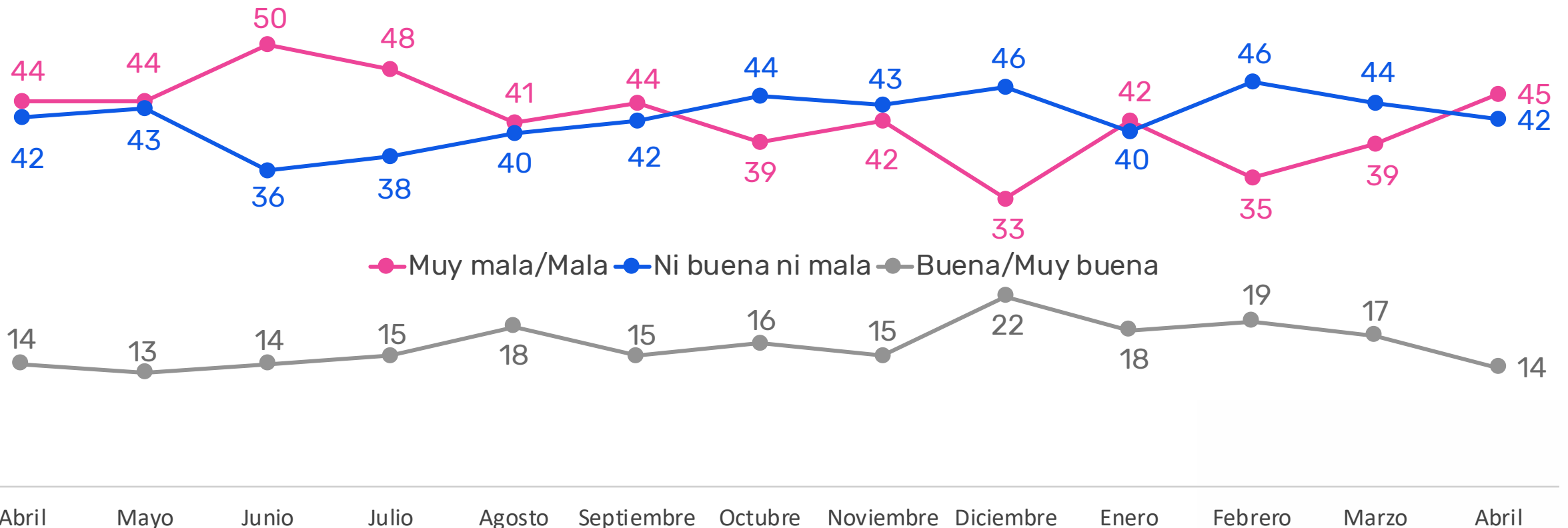


ECONOMÍA Y TERCER RETIRO



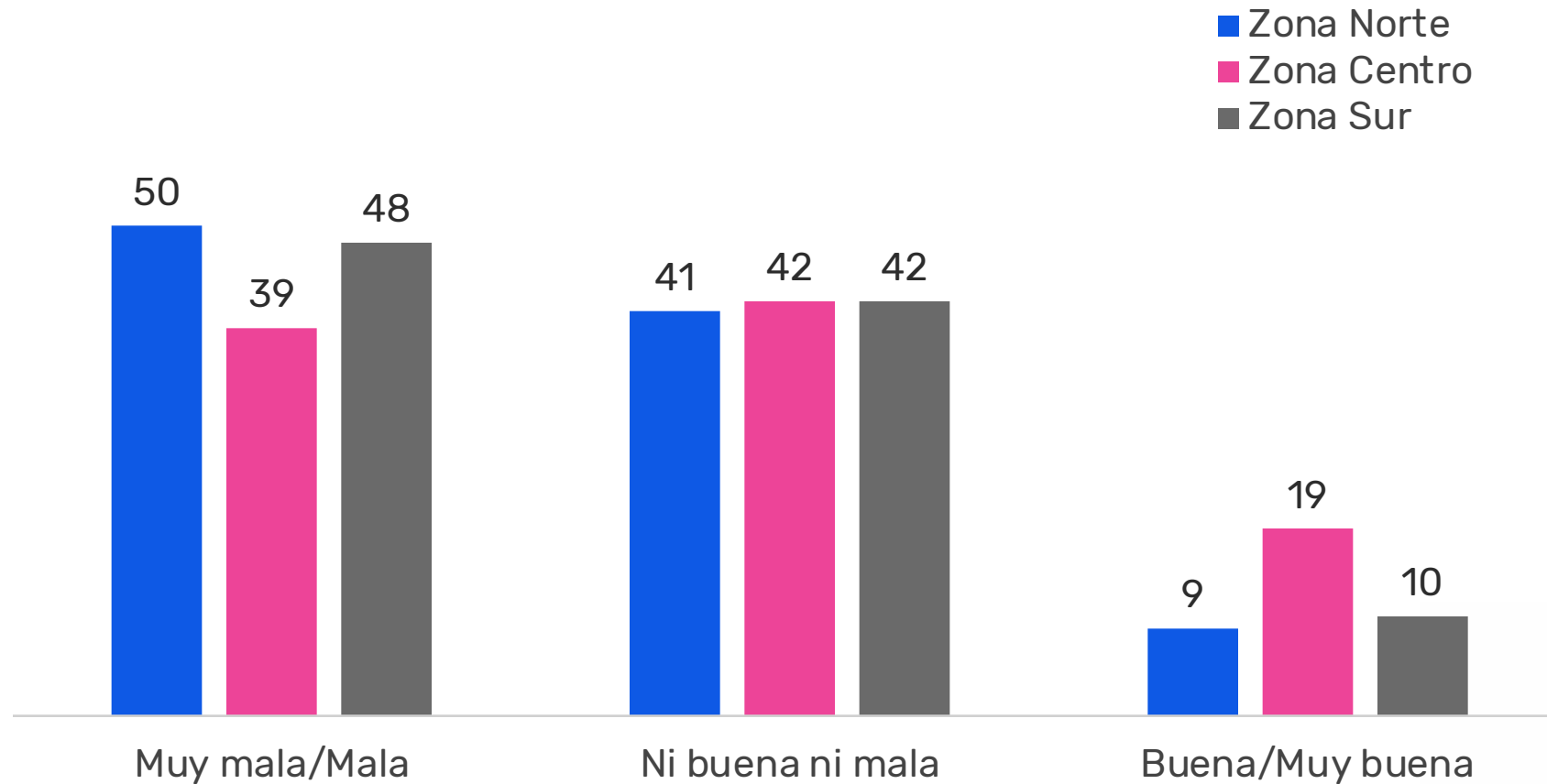
DATA INFLUYE

¿Cómo calificaría Ud. su actual situación económica? COMPARACIÓN



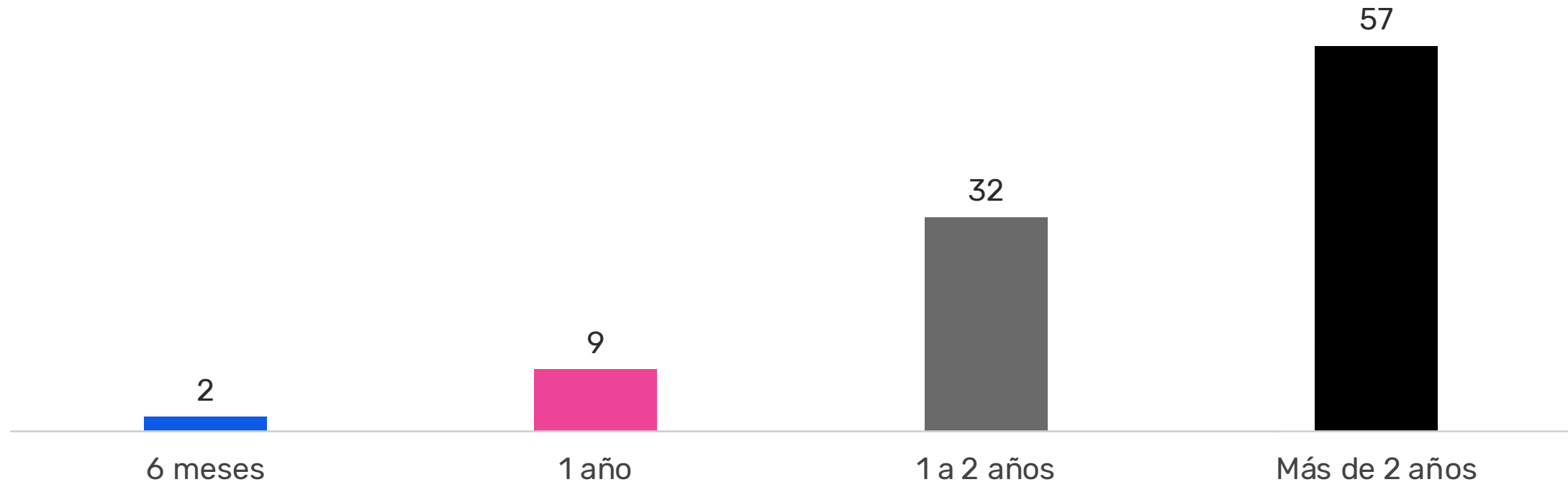


¿Cómo calificaría Ud. su actual situación económica? ZONA GEOGRÁFICA





¿Cuánto tiempo cree Ud. que tardará en recuperarse la economía del país?

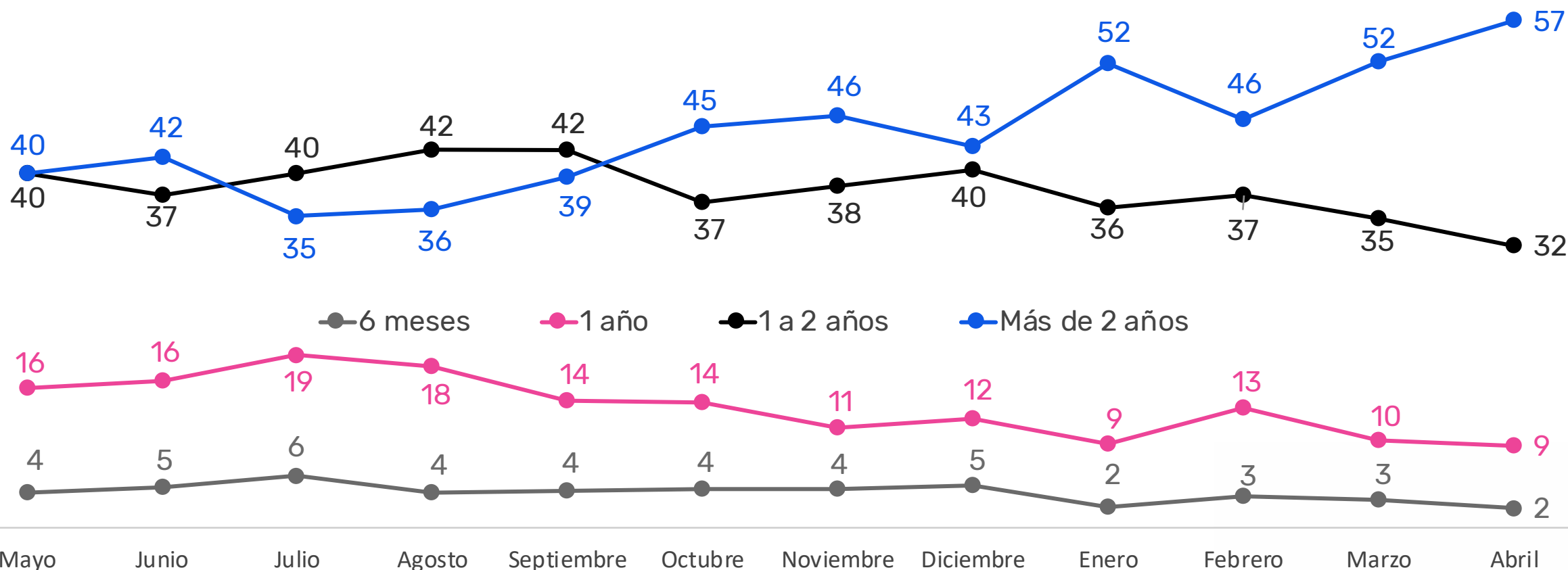


ECONOMÍA Y TERCER RETIRO



DATA INFLUYE

¿Cuánto tiempo cree Ud. que tardará en recuperarse la economía del país? COMPARACIÓN

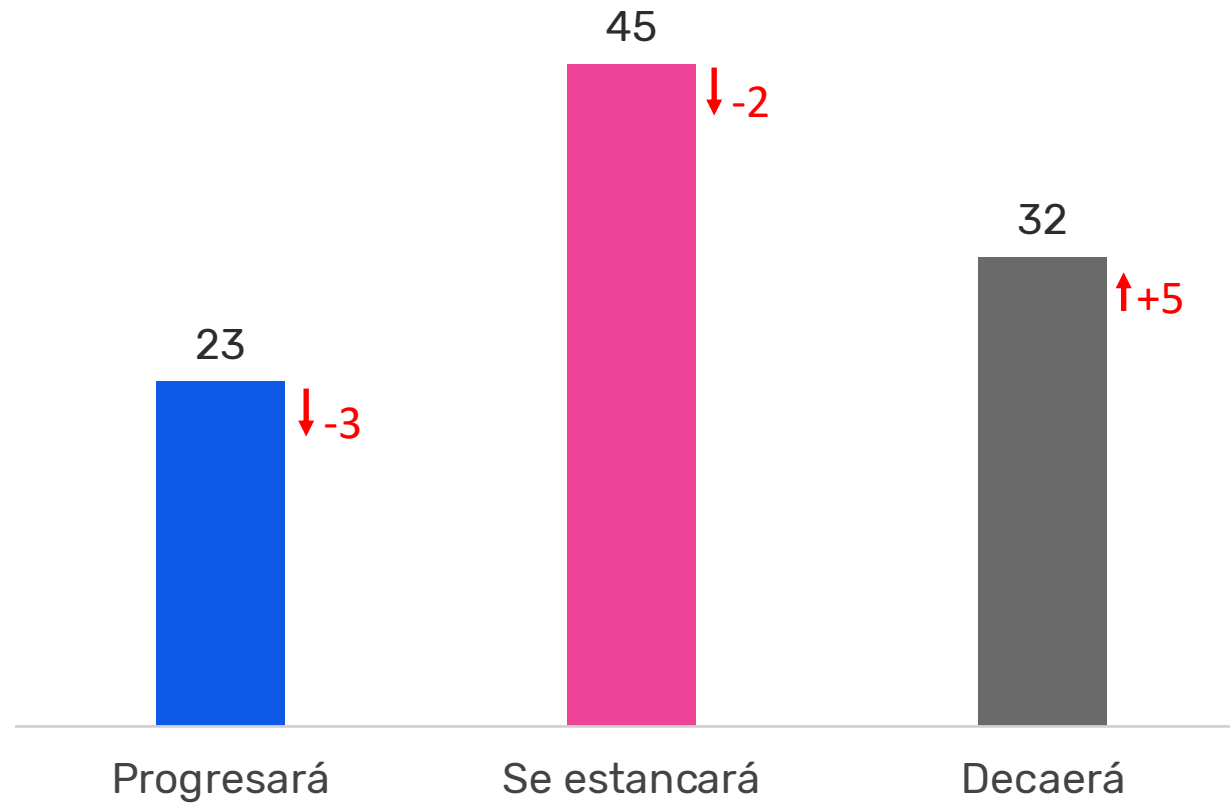


ECONOMÍA Y TERCER RETIRO



DATA INFLUYE

De acuerdo con su visión, la economía chilena este 2021...



ECONOMÍA Y TERCER RETIRO

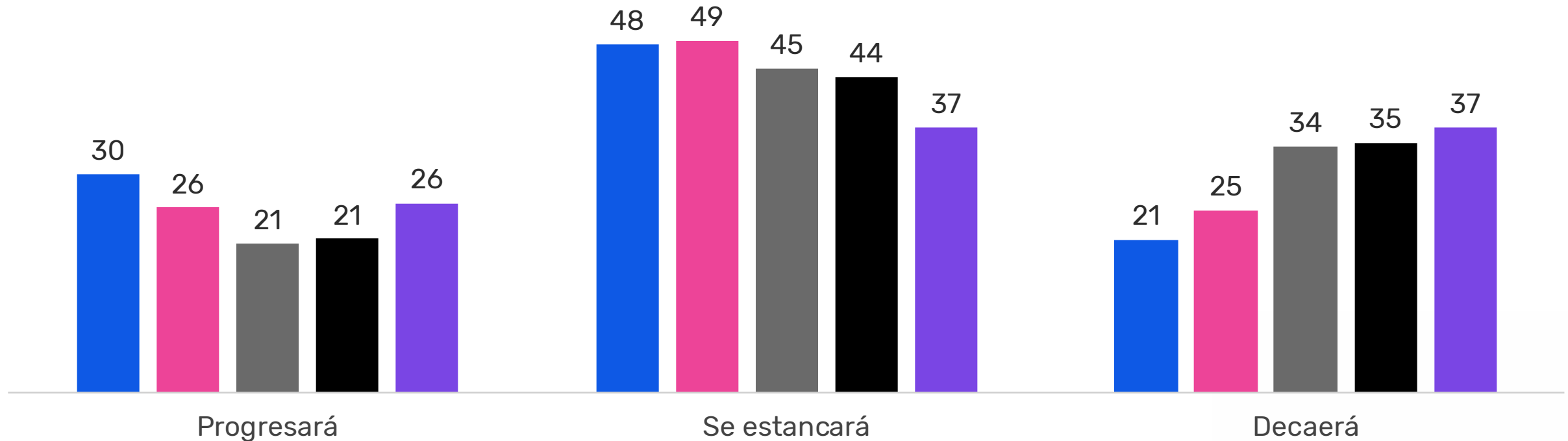


DATA INFLUYE

De acuerdo con su visión, la economía chilena este 2021...

GSE

■ ABC1 ■ C2 ■ C3 ■ D ■ E



PROCESO CONSTITUYENTE



DATA INFLUYE

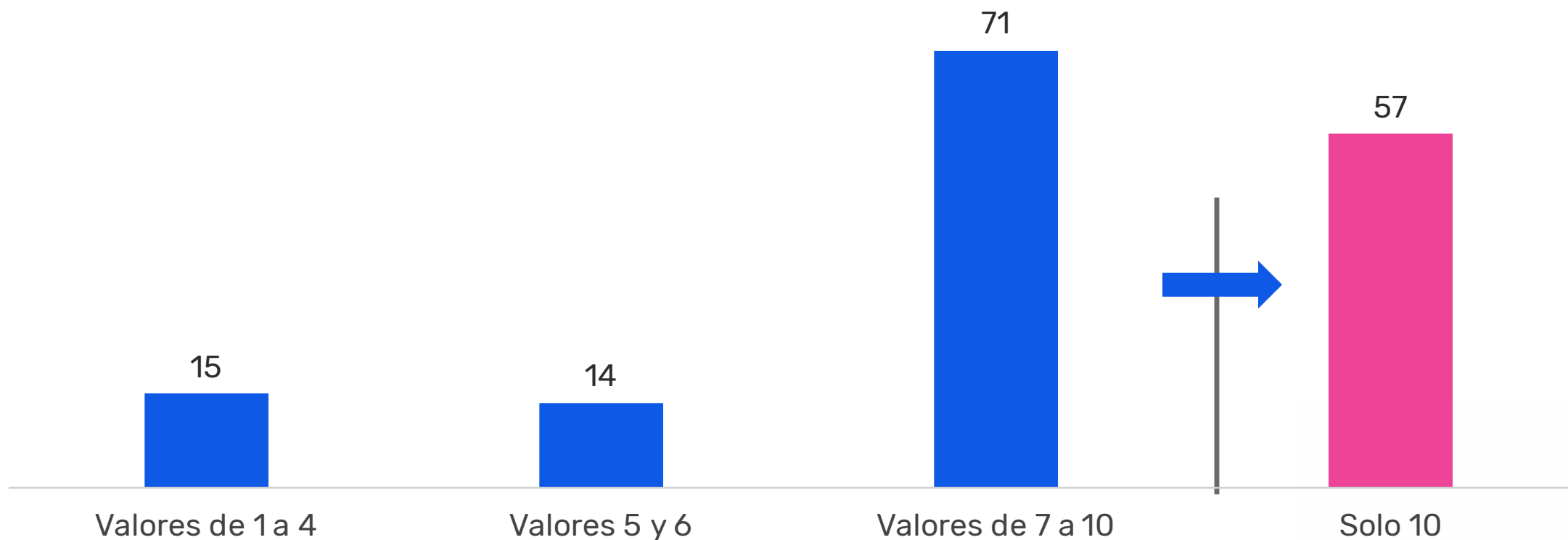


PROCESO CONSTITUYENTE



DATA INFLUYE

En una escala de 10 puntos, donde 1 es que está absolutamente convencido de no ir a votar y 10 absolutamente convencido de ir a votar, **¿qué probabilidad tiene Ud. de votar en elecciones del 15 y 16 de mayo próximo?**

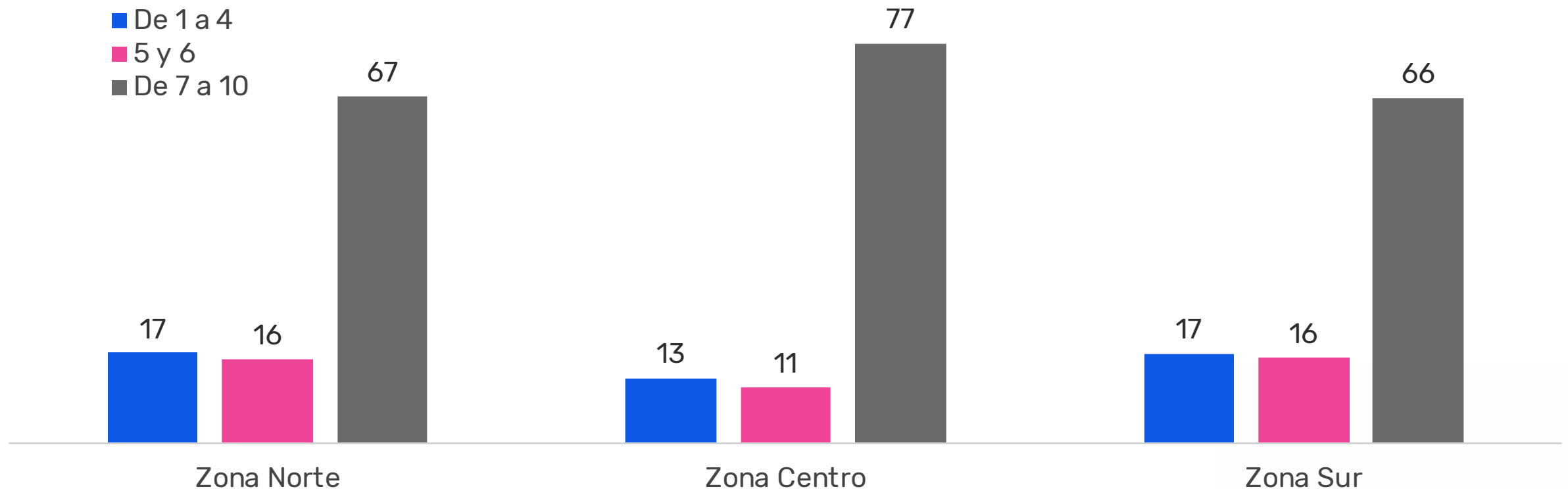


PROCESO CONSTITUYENTE



DATA INFLUYE

En una escala de 10 puntos, donde 1 es que está absolutamente convencido de no ir a votar y 10 absolutamente convencido de ir a votar, **¿qué probabilidad tiene Ud. de votar en elecciones del 15 y 16 de mayo próximo? ZONA GEOGRÁFICA**

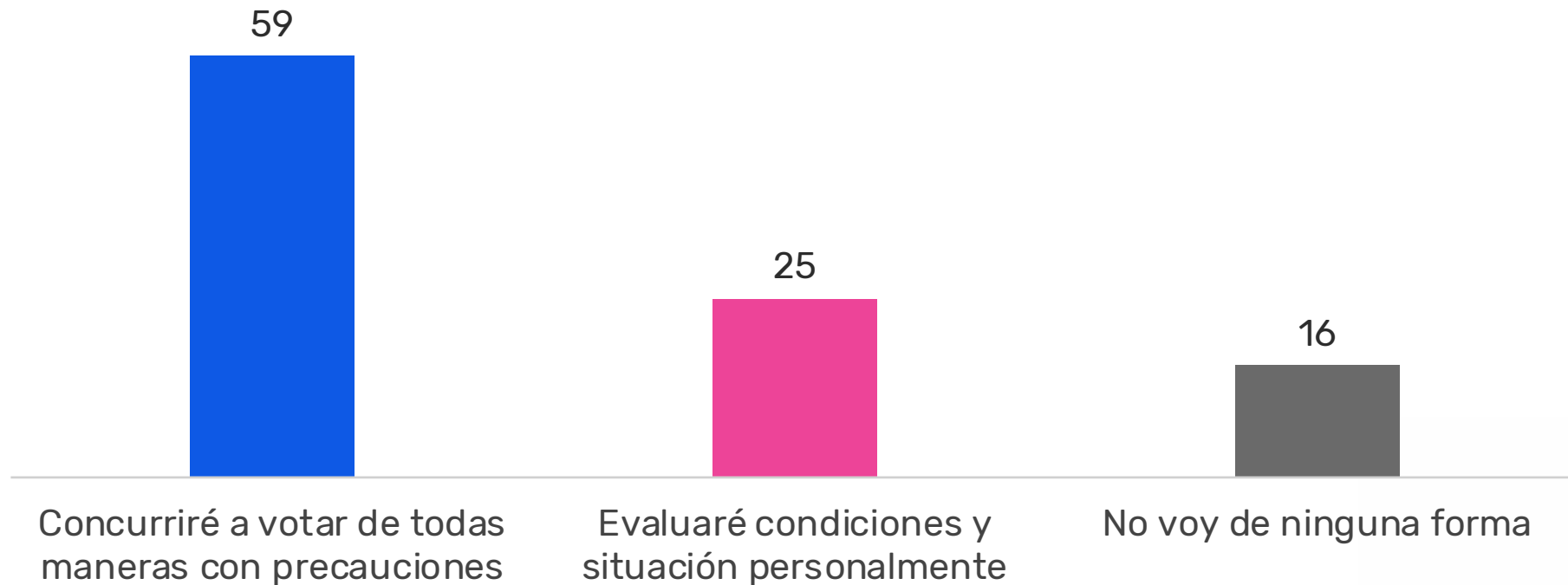


PROCESO CONSTITUYENTE



DATA INFLUYE

Y en estas mismas elecciones, de haber niveles de contagios y fallecidos por Coronavirus similares a los actuales, **¿cuál será su actitud en mayo?**



PROCESO CONSTITUYENTE

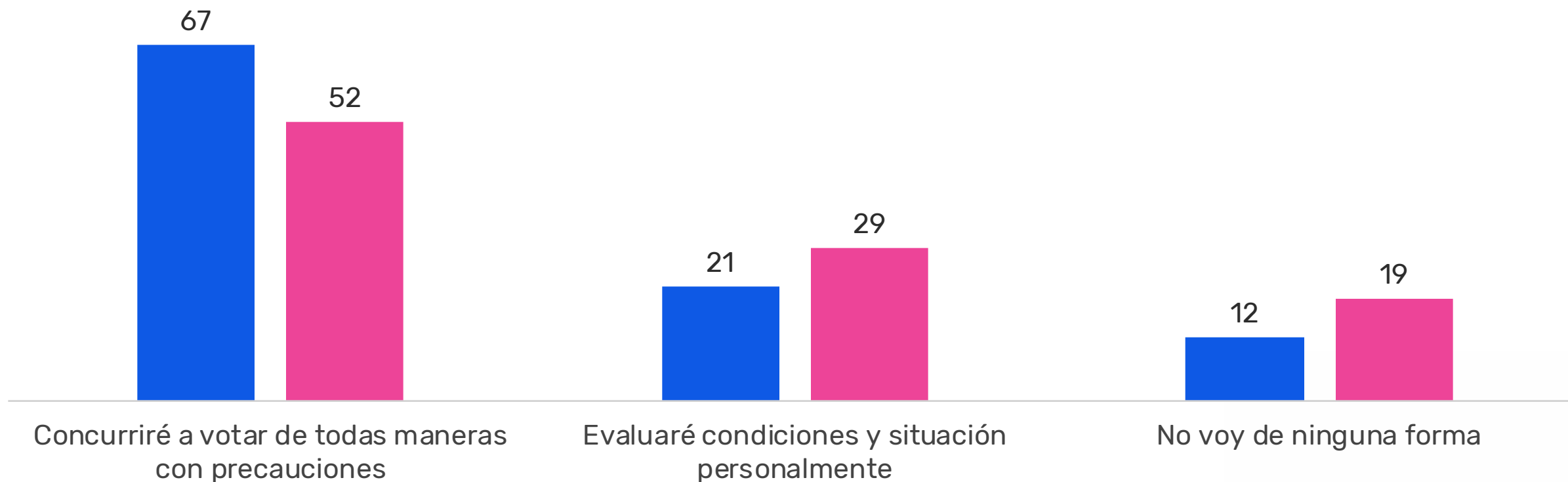


DATA INFLUYE

Y en estas mismas elecciones, de haber niveles de contagios y fallecidos por Coronavirus similares a los actuales, **¿cuál será su actitud en mayo?**

SEXO

■ Hombre ■ Mujer



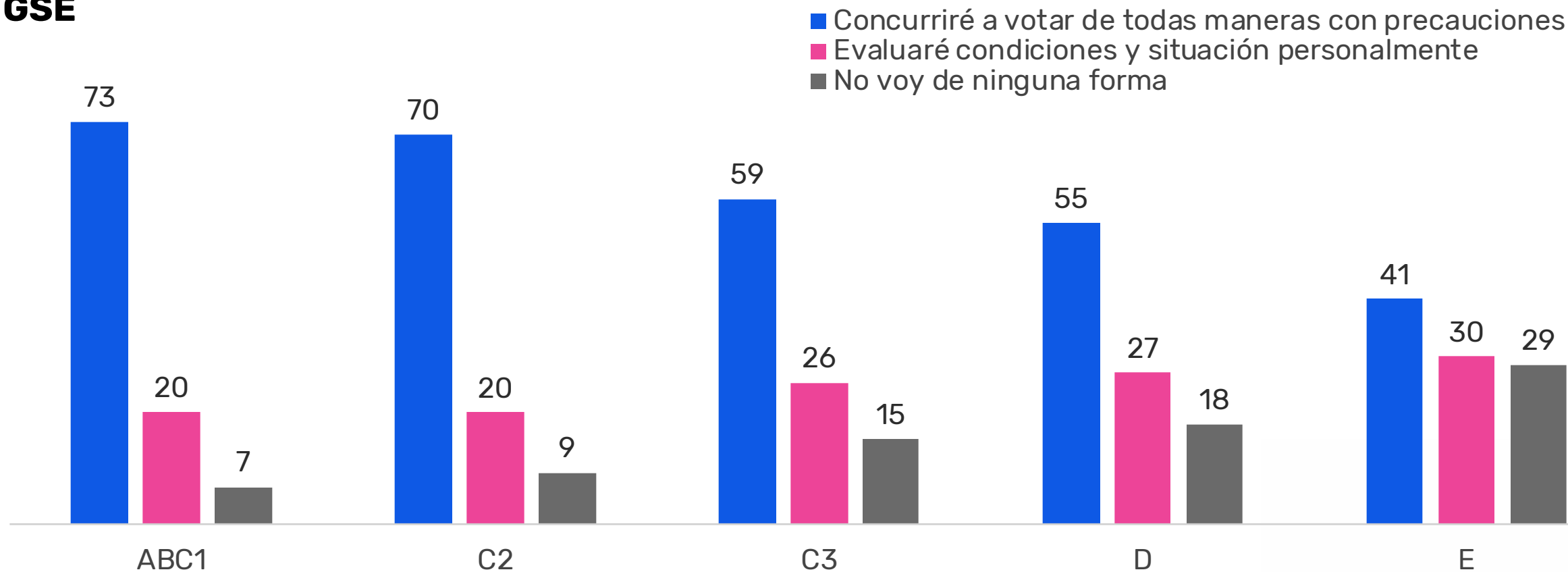
PROCESO CONSTITUYENTE



DATA INFLUYE

Y en estas mismas elecciones, de haber niveles de contagios y fallecidos por Coronavirus similares a los actuales, **¿cuál será su actitud en mayo?**

GSE

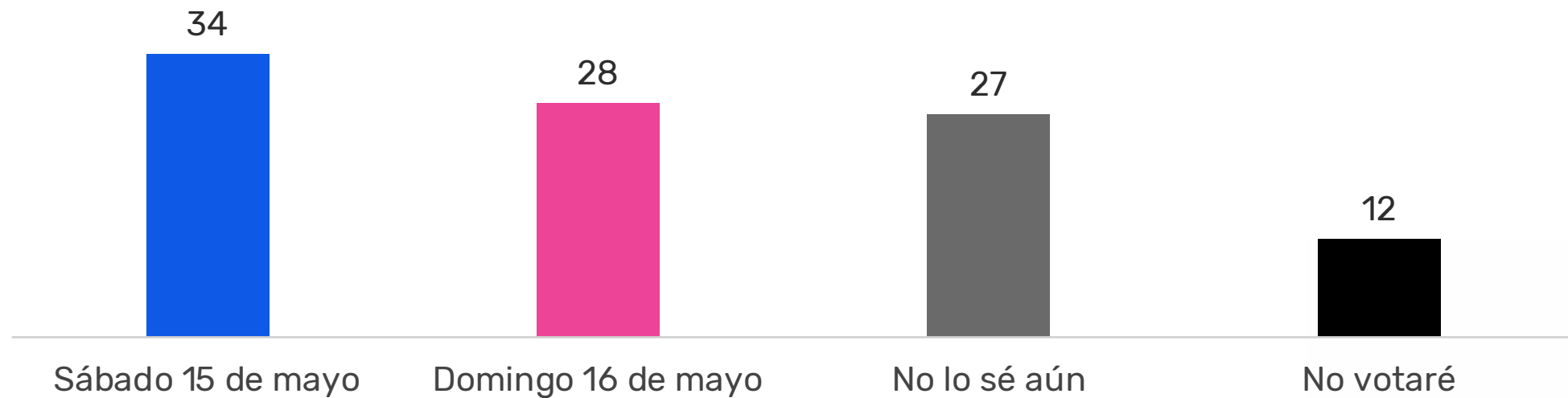


PROCESO CONSTITUYENTE



DATA INFLUYE

En estas elecciones se podrá votar tanto el sábado 15 de mayo como el domingo 16, con horarios preferentes para población de riesgo y embarazadas, **¿en cuál de los dos días planea votar Ud.?**



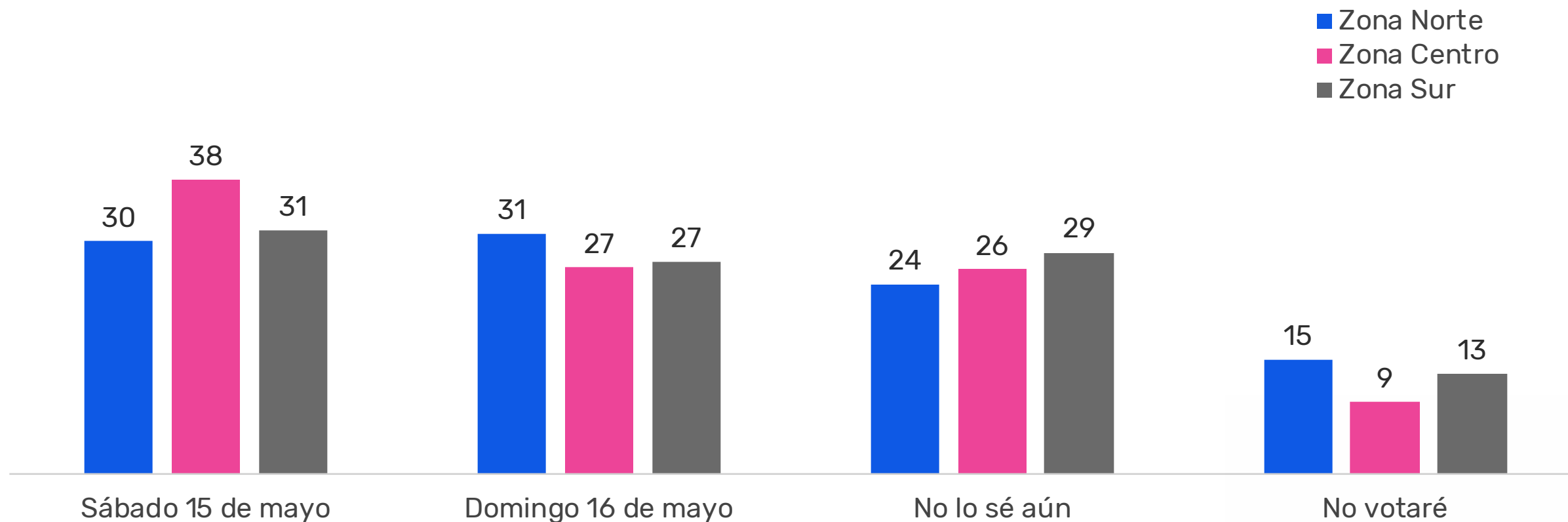
PROCESO CONSTITUYENTE



DATA INFLUYE

En estas elecciones se podrá votar tanto el sábado 15 de mayo como el domingo 16, con horarios preferentes para población de riesgo y embarazadas, **¿en cuál de los dos días planea votar Ud.?**

ZONA GEOGRÁFICA

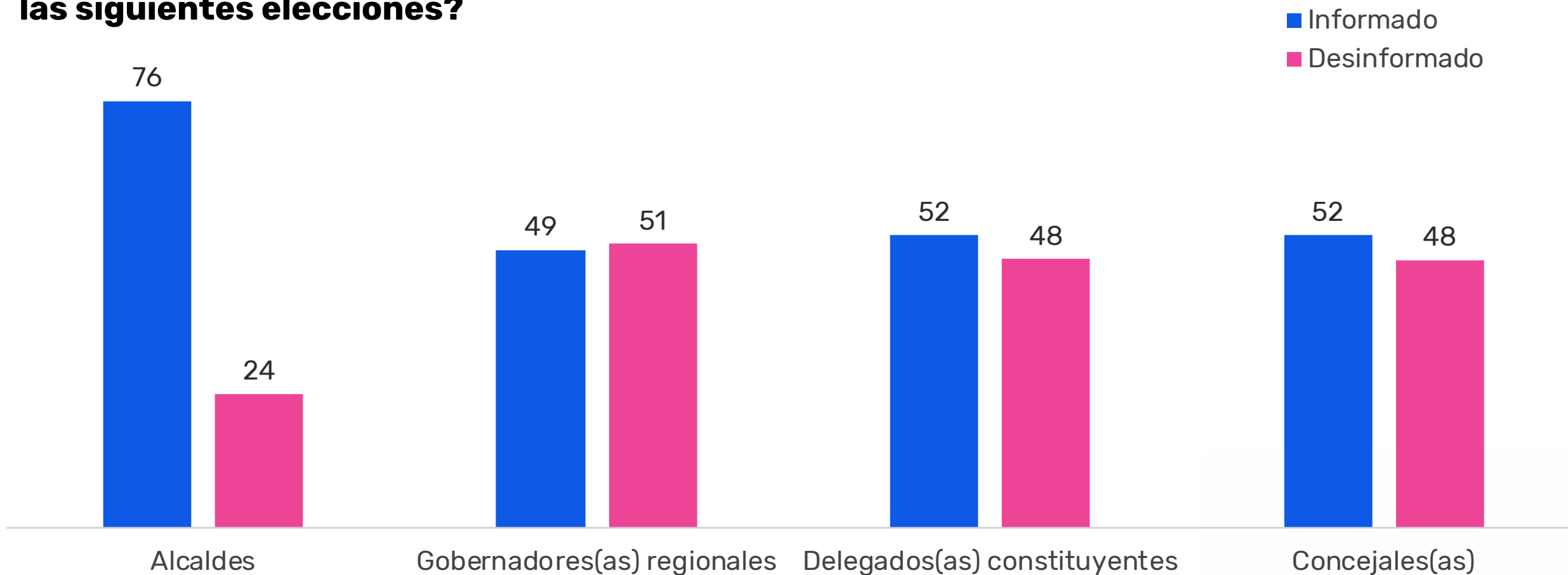


PROCESO CONSTITUYENTE



DATA INFLUYE

Con respecto a las votaciones de mayo, **¿se considera Ud. informado(a) o desinformado(a) ante las siguientes elecciones?**



GOBIERNO Y VACUNAS



DATA INFLUYE

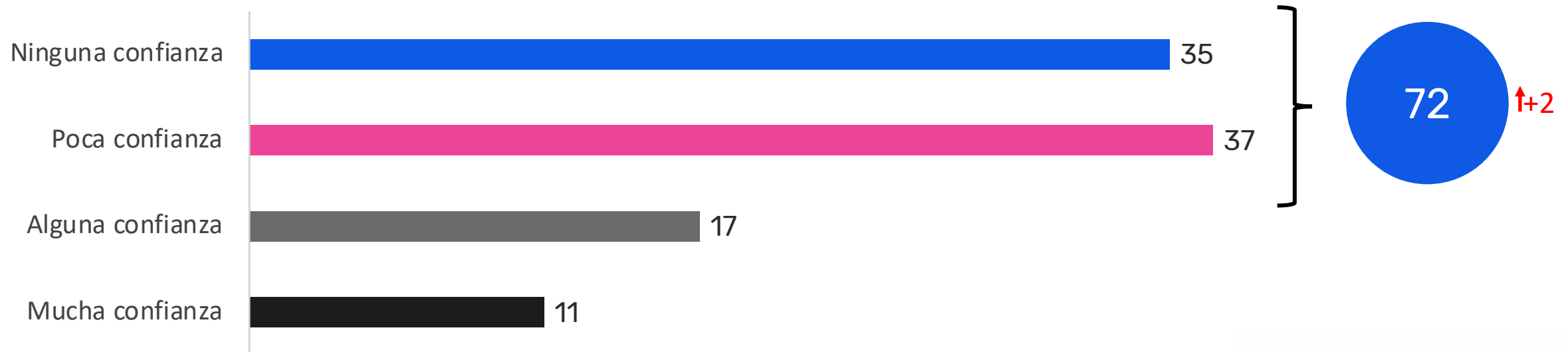


GOBIERNO Y VACUNAS



DATA INFLUYE

En el contexto de la pandemia, **¿qué tanta confianza o desconfianza tiene Ud. en la información que ha entregado el Gobierno hasta ahora?**

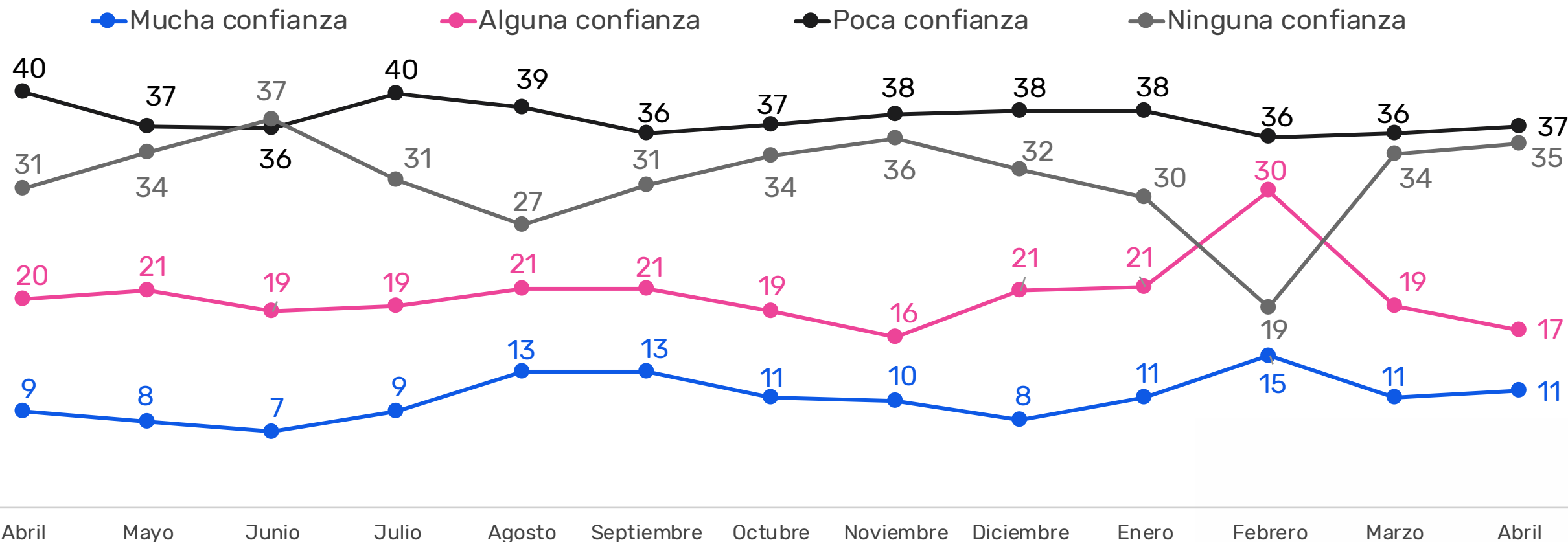


GOBIERNO Y VACUNAS



DATA INFLUYE

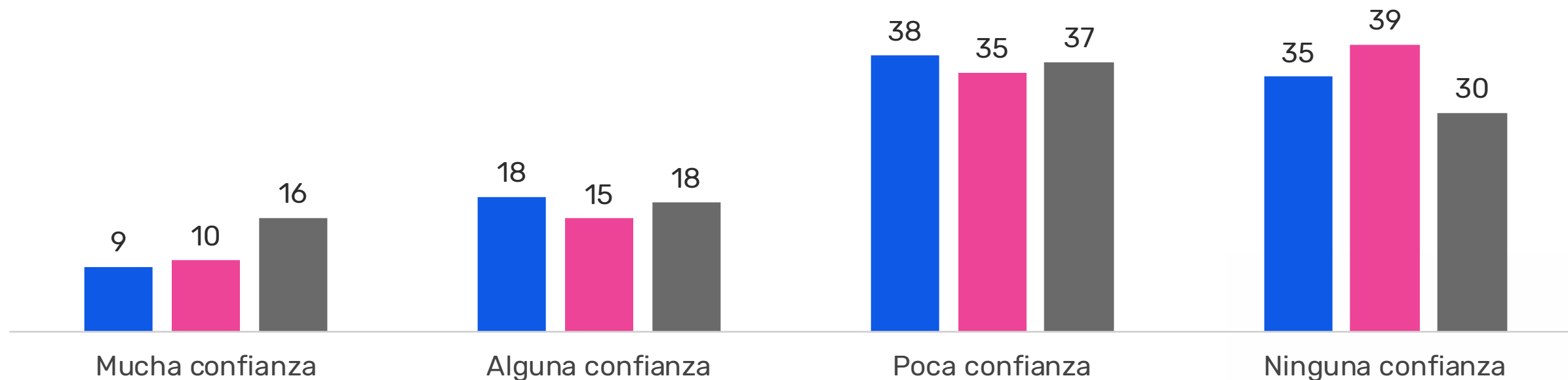
En el contexto de la pandemia, **¿qué tanta confianza o desconfianza tiene Ud. en la información que ha entregado el Gobierno hasta ahora? COMPARACIÓN**





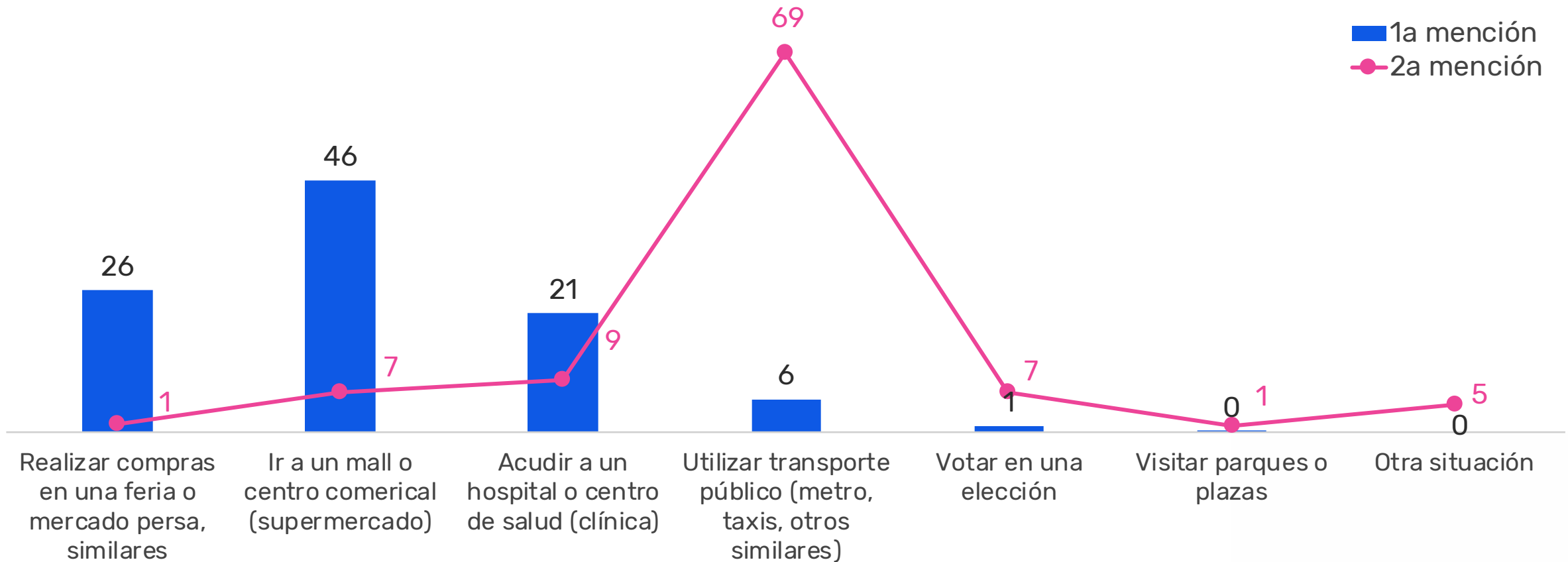
En el contexto de la pandemia, **¿qué tanta confianza o desconfianza tiene Ud. en la información que ha entregado el Gobierno hasta ahora? EDAD**

- 18 a 34 años
- 35 a 54 años
- 55 años o más





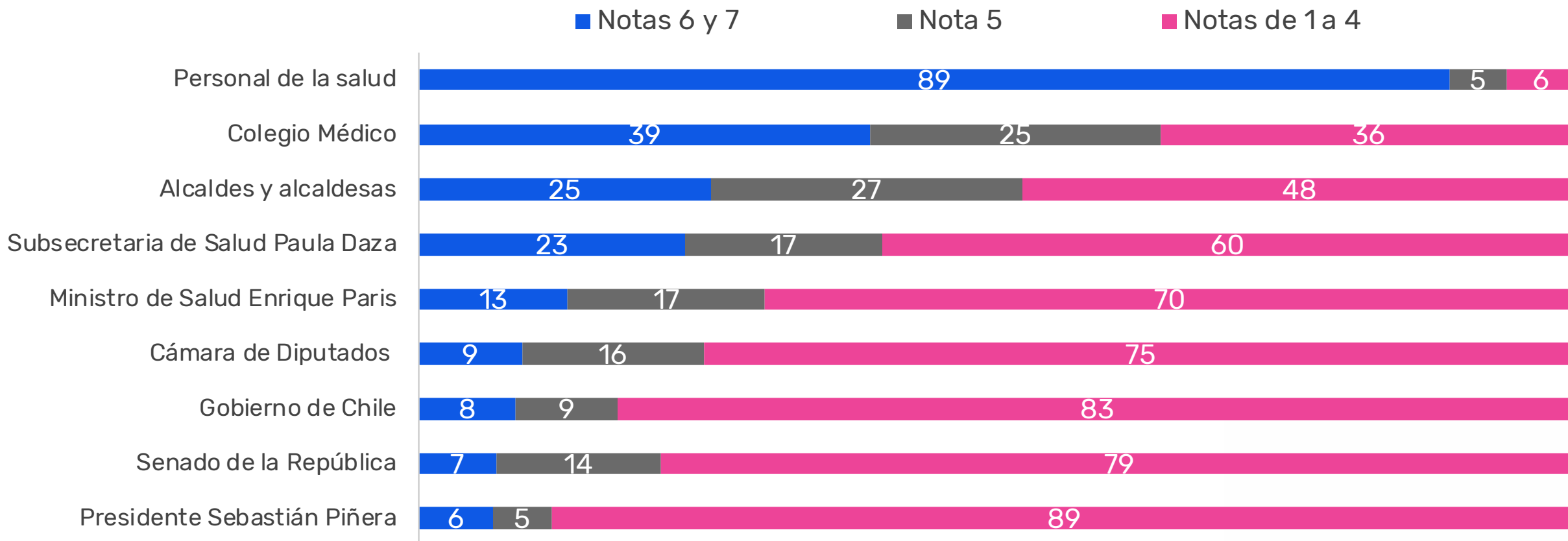
¿Cuál de todas estas situaciones considera Ud. de riesgo de contagio de Coronavirus?





¿Qué nota le pone Ud. a la gestión de las siguientes instituciones durante la pandemia?

(1 Pésima, 2 Muy mala, 3 Mala, 4 Regular, 5 Buena, 6 Muy buena y 7 Excelente)



GOBIERNO Y VACUNAS



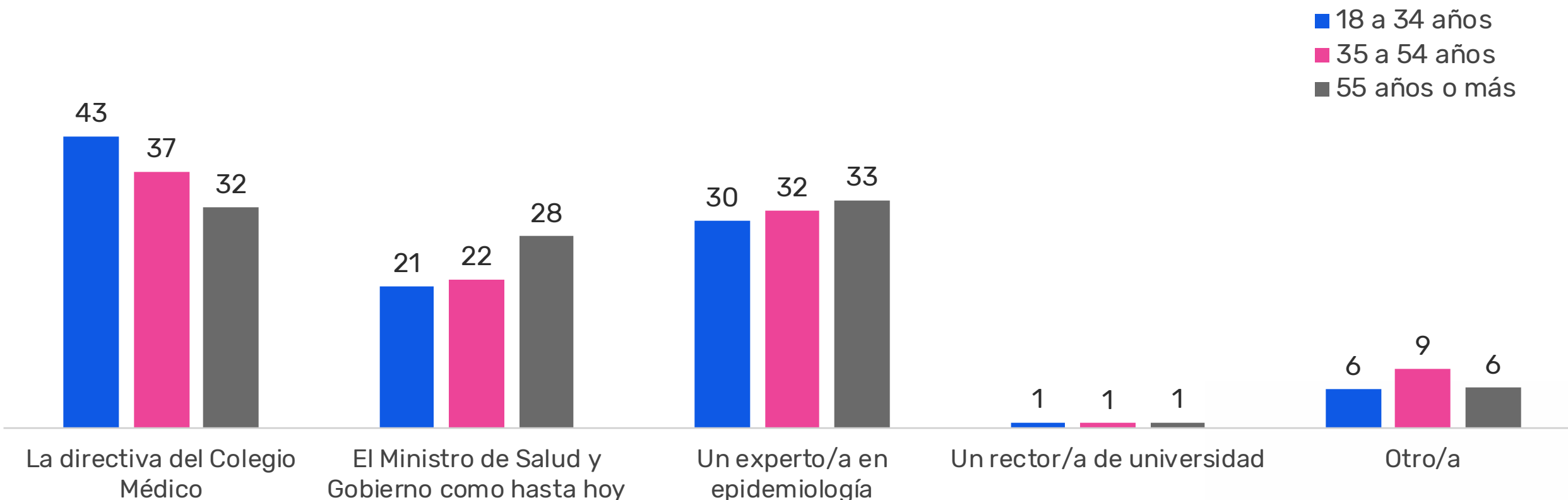
DATA INFLUYE

A su juicio, y luego de más de un año de pandemia, **¿quién debería hoy conducir la actual crisis sanitaria que afecta a Chile?**

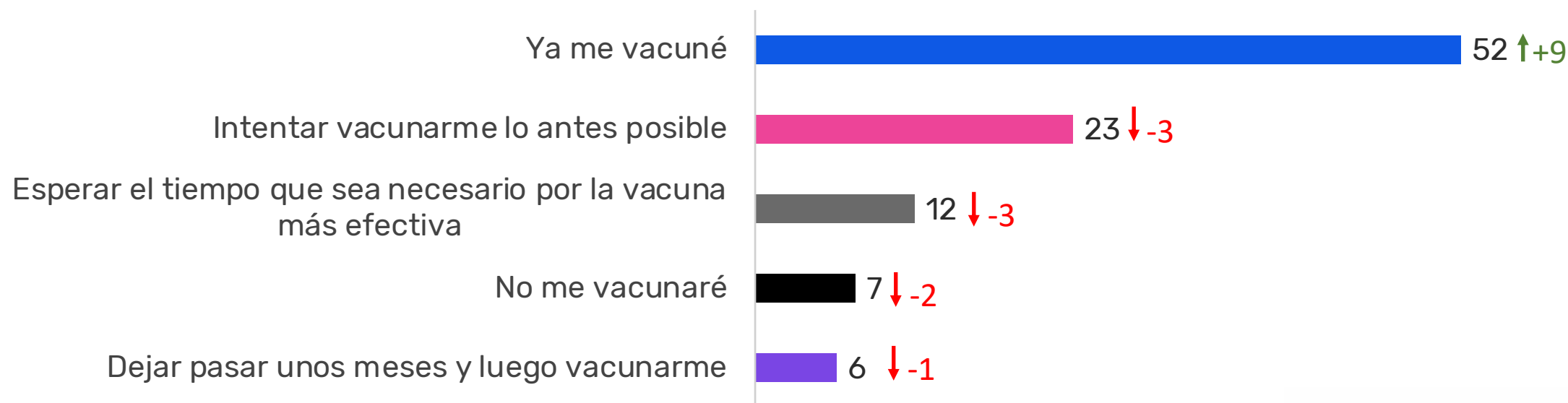




A su juicio, y luego de más de un año de pandemia, **¿quién debería hoy conducir la actual crisis sanitaria que afecta a Chile? EDAD**



Ante la llegada de una o varias vacunas contra el Coronavirus a Chile, **¿cuál es su actitud, una vez comenzado este proceso?**

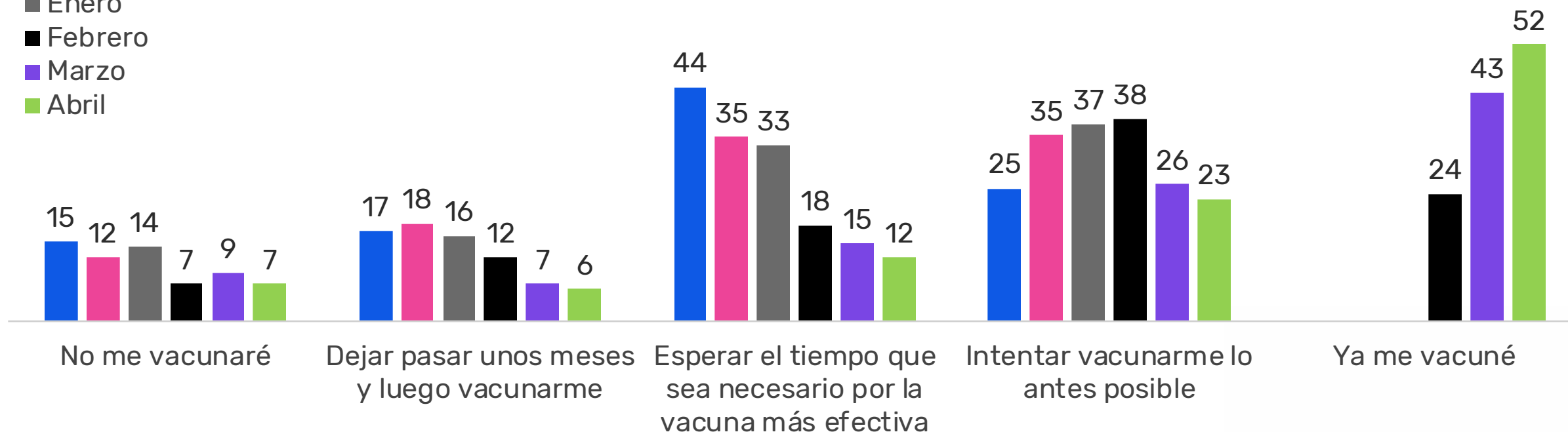




Ante la llegada de una o varias vacunas contra el Coronavirus a Chile, **¿cuál es su actitud, una vez comenzado este proceso?** (Parámetros no necesariamente comparables dada incorporación en febrero de alternativa “Ya me vacuné”)

COMPARACIÓN

- Noviembre
- Diciembre
- Enero
- Febrero
- Marzo
- Abril

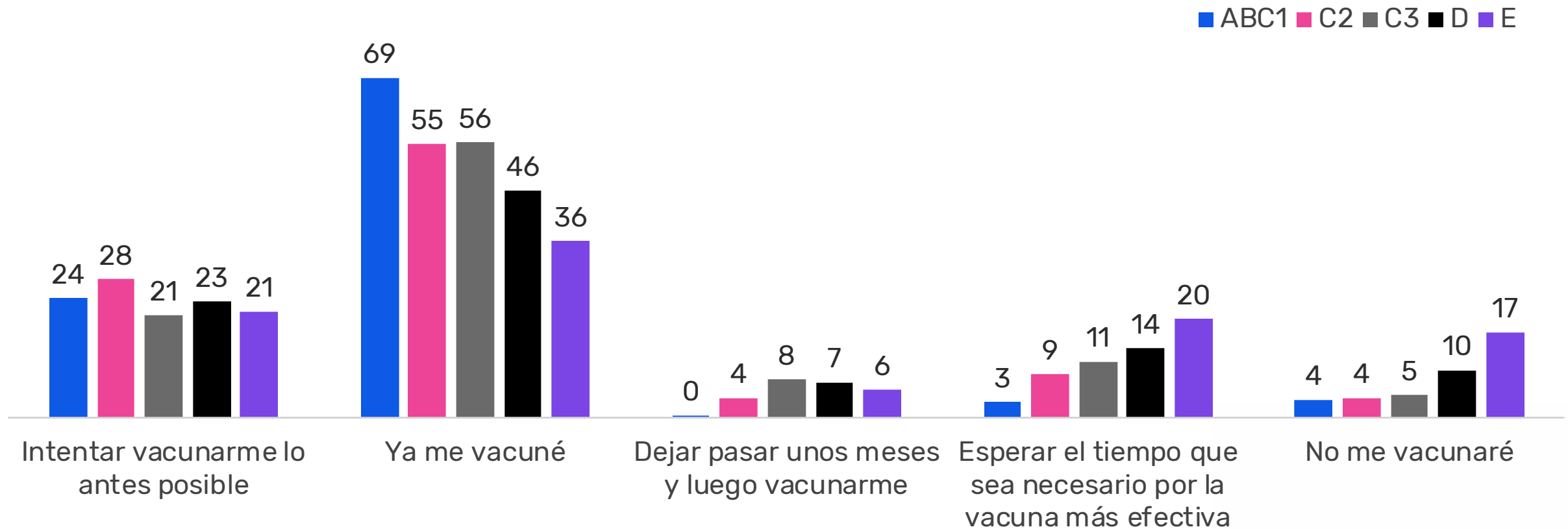


GOBIERNO Y VACUNAS



DATA INFLUYE

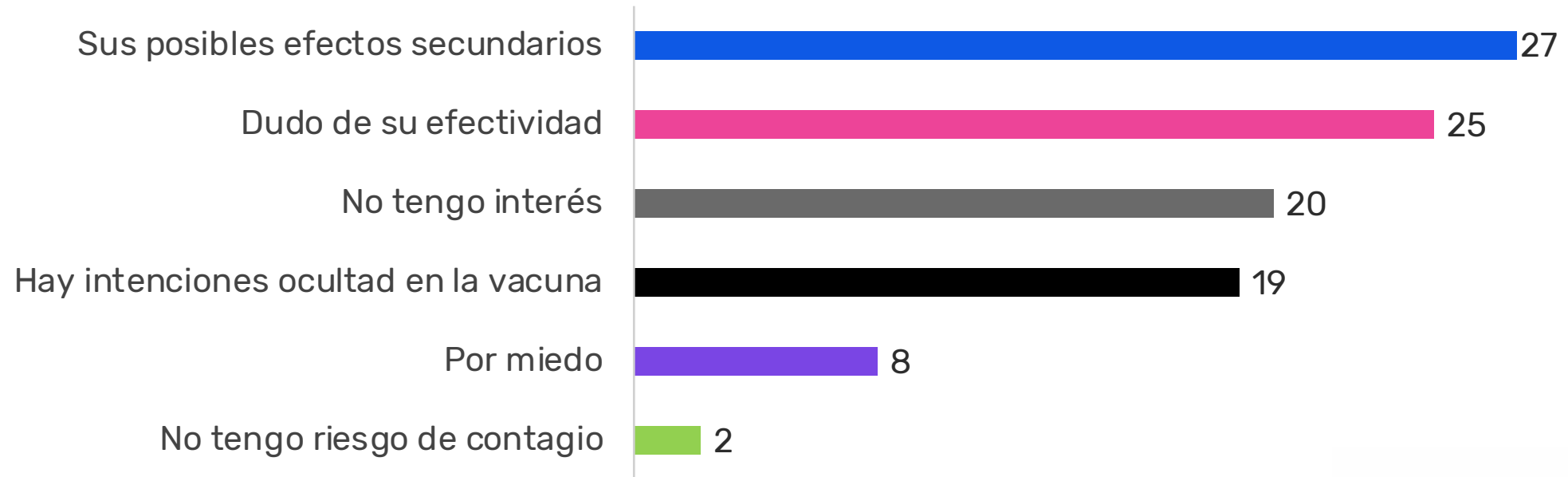
Ante la llegada de una o varias vacunas contra el Coronavirus a Chile, **¿cuál es su actitud, una vez comenzado este proceso? GSE**





La principal razón por la que Ud. no se vacunaría es...

Responde un 7% de la muestra que no se vacunarían



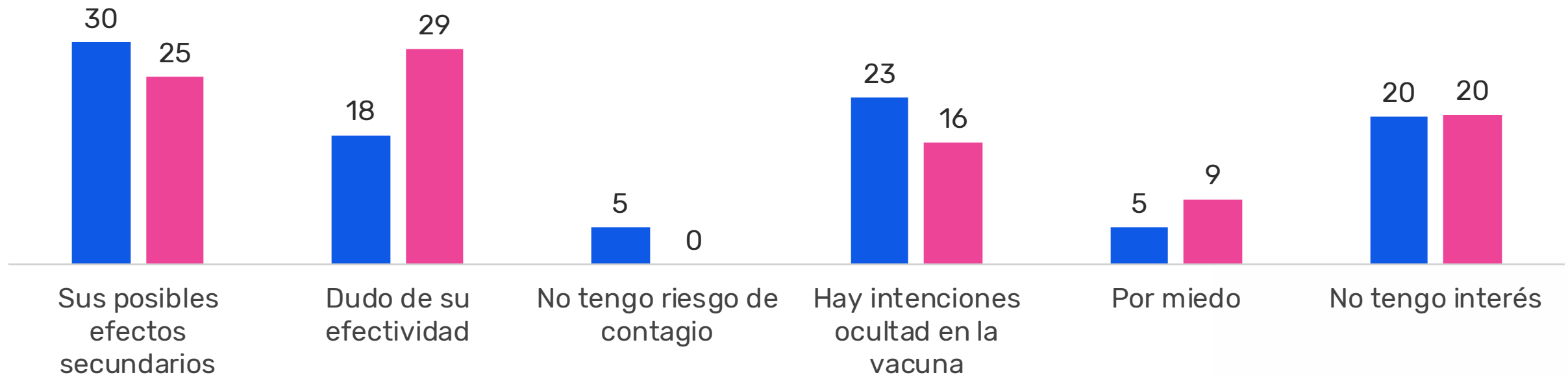


La principal razón por la que Ud. no se vacunaría es...

Responde un 7% de la muestra que no se vacunarían

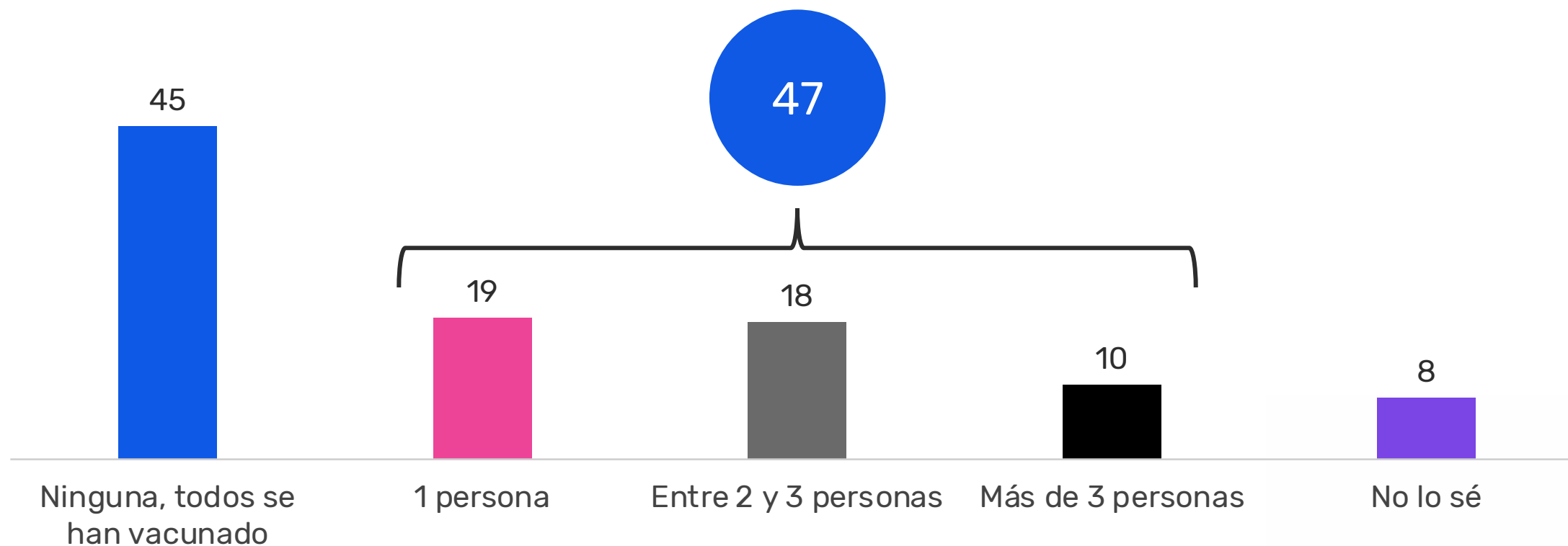
SEXO

■ Hombre
■ Mujer





Excluyéndose Ud. **¿Cuántas personas de su familia directa aún no se han vacunado, debiéndolo haber hecho por calendario o por función?** (mayores de 48 años, enfermedad crónica, personal de salud, profesores, funcionario/a público, otras funciones)

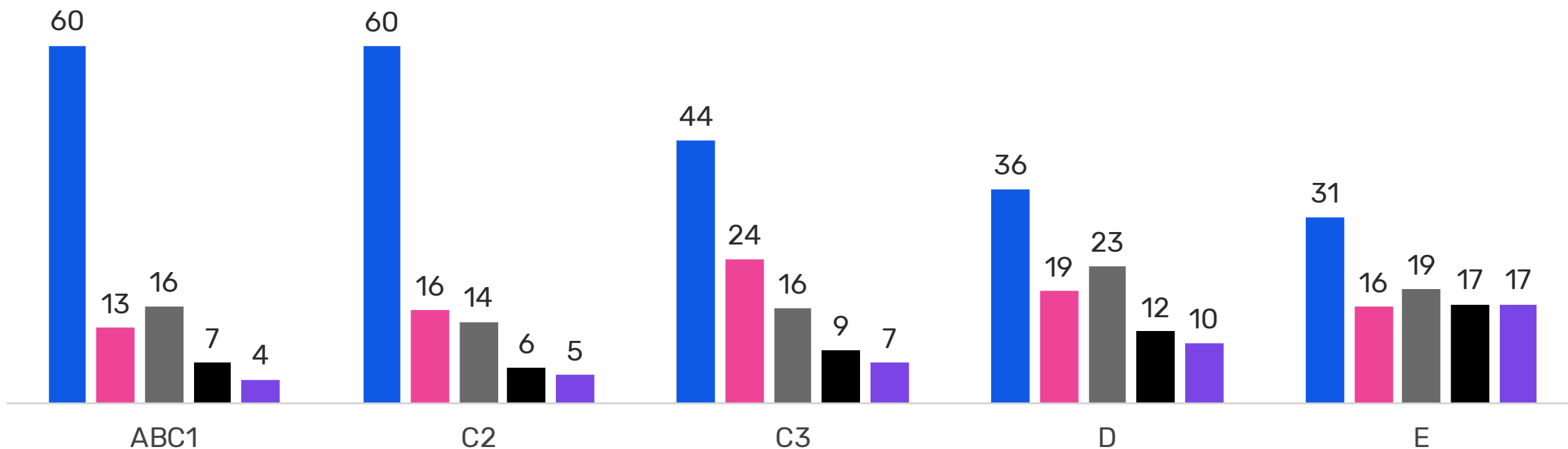




Excluyéndose Ud. **¿Cuántas personas de su familia directa aún no se han vacunado, debiéndolo haber hecho por calendario o por función?** (mayores de 48 años, enfermedad crónica, personal de salud, profesores, funcionario/a público, otras funciones)

GSE

■ Ninguna, todos se han vacunado ■ 1 persona ■ Entre 2 y 3 personas ■ Más de 3 personas ■ No lo sé



TENDENCIAS

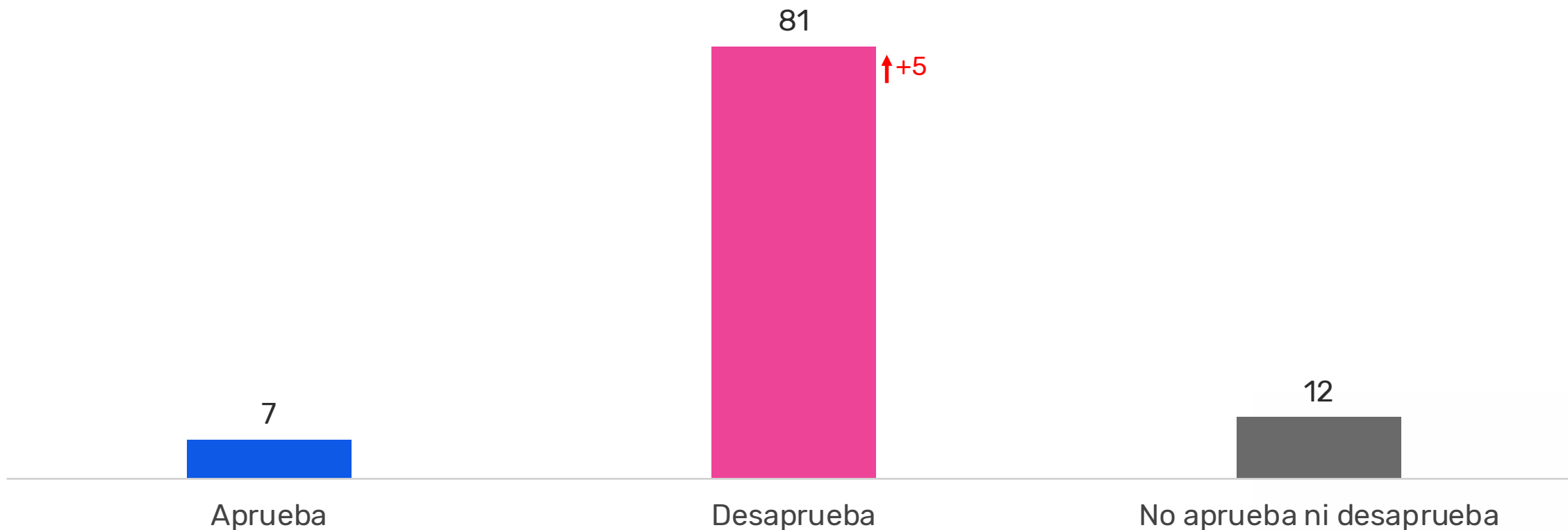


DATA INFLUYE



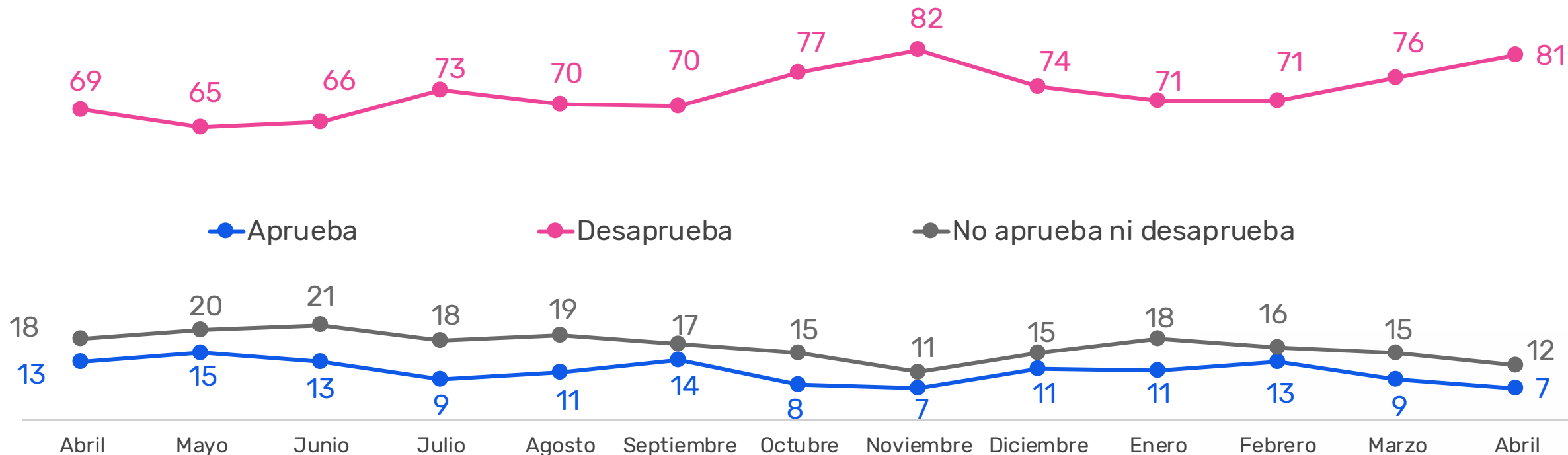


Y actualmente, e independiente de su posición política, **¿Ud. aprueba o desaprueba la forma como Sebastián Piñera está conduciendo su Gobierno?**





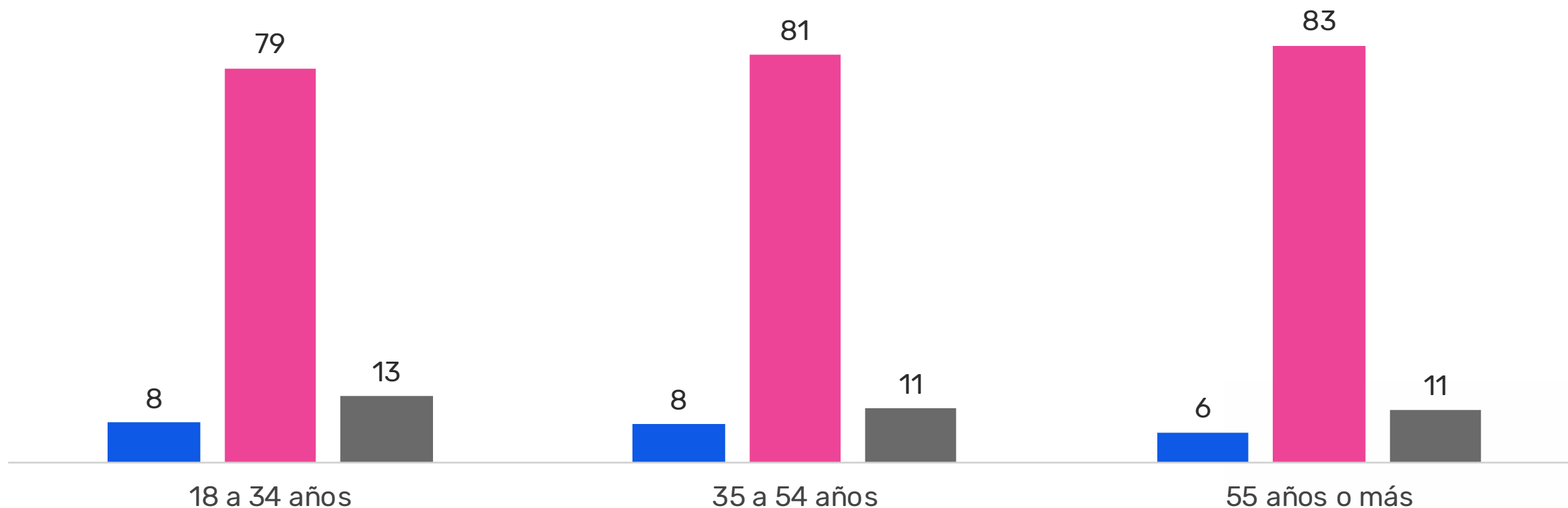
Y actualmente, e independiente de su posición política, **¿Ud. aprueba o desaprueba la forma como Sebastián Piñera está conduciendo su Gobierno? COMPARACIÓN**





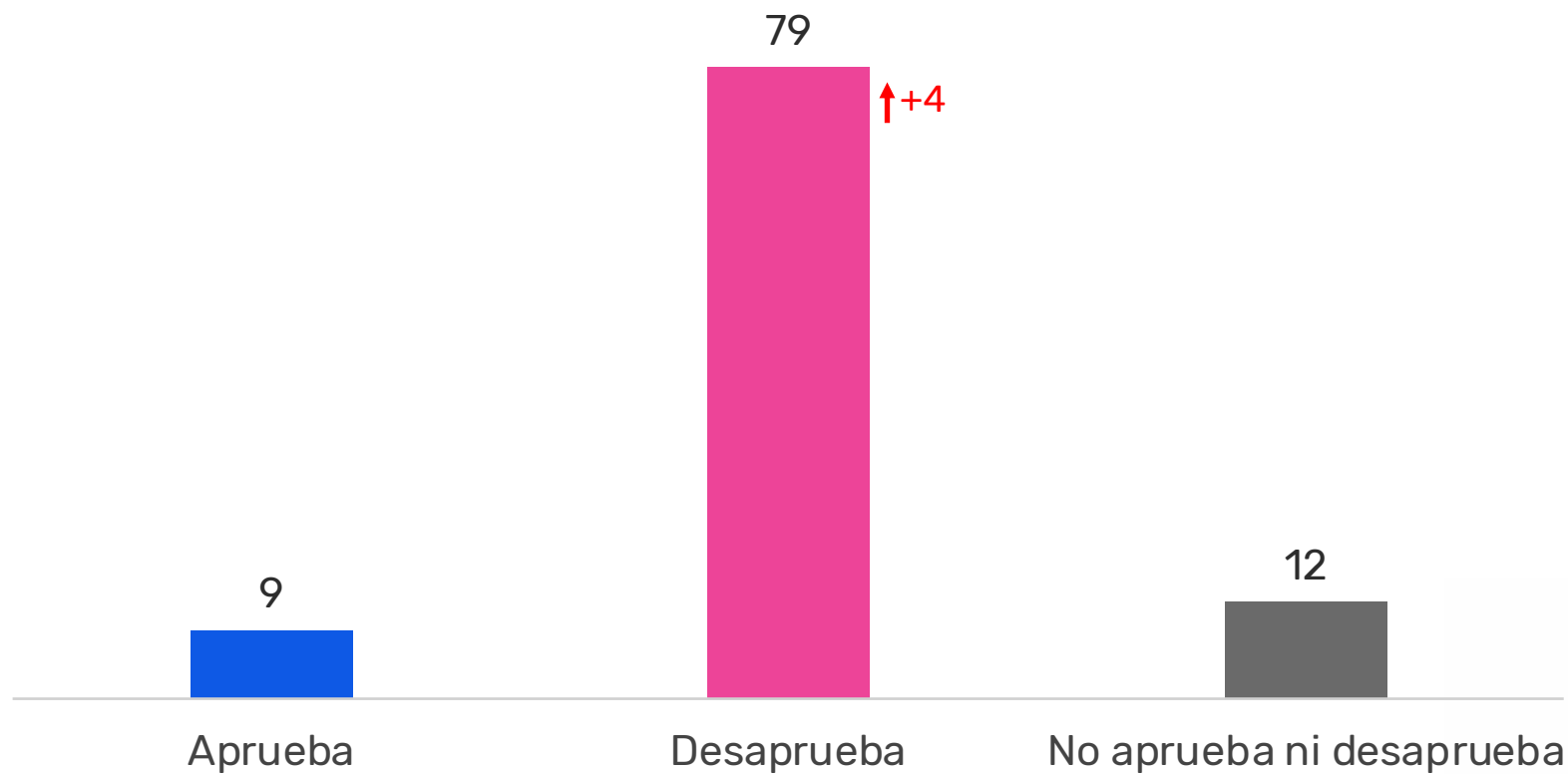
Y actualmente, e independiente de su posición política, ¿Ud. aprueba o desaprueba la forma como Sebastián Piñera está conduciendo su Gobierno? EDAD

■ Aprueba ■ Desaprueba ■ No aprueba ni desaprueba



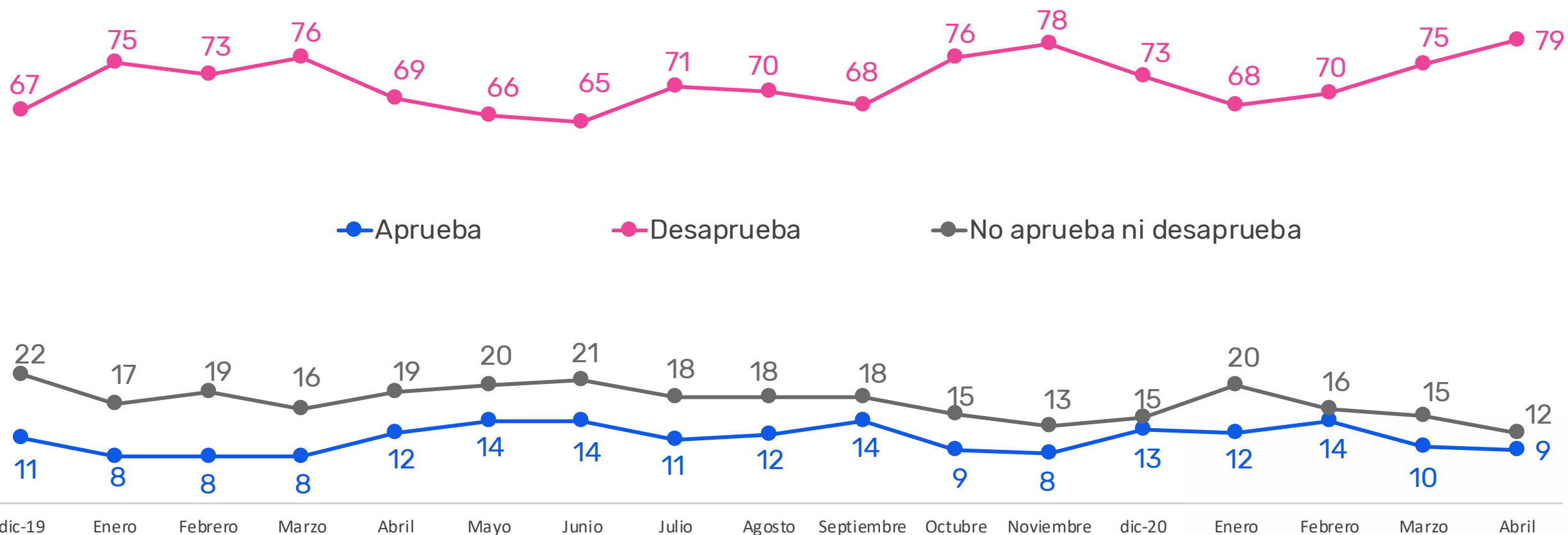


Y en ese contexto **¿Ud. aprueba o desaprueba al actual Gobierno?**





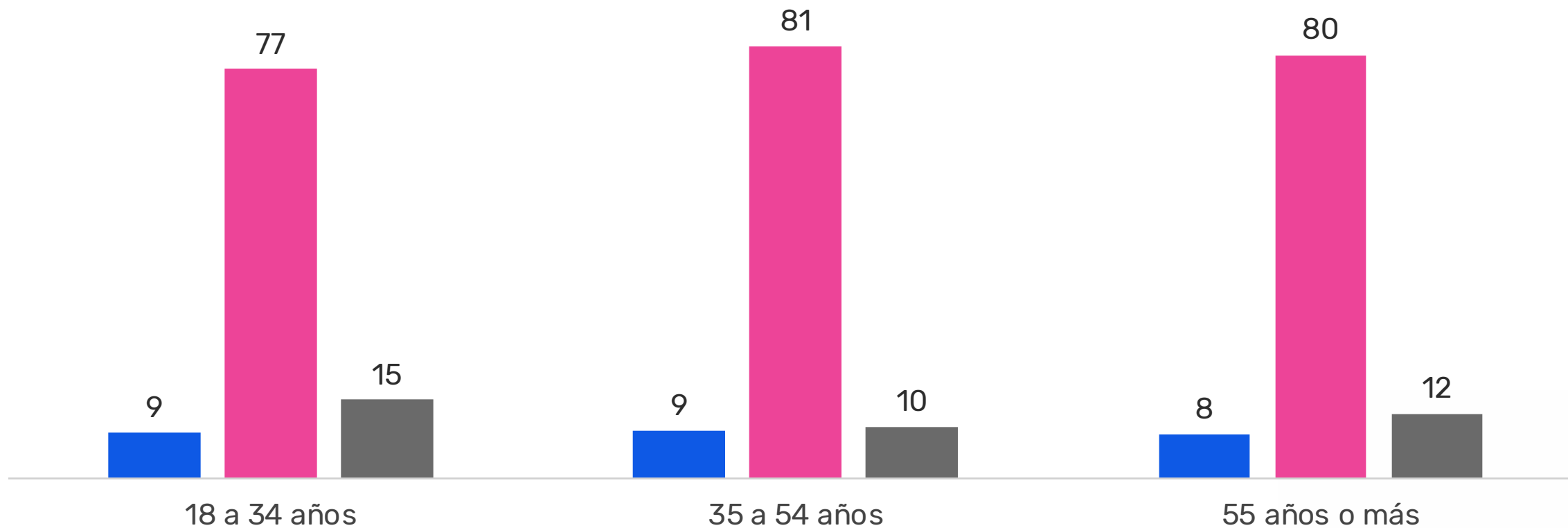
Y en ese contexto ¿Ud. aprueba o desaprueba al actual Gobierno? COMPARACIÓN





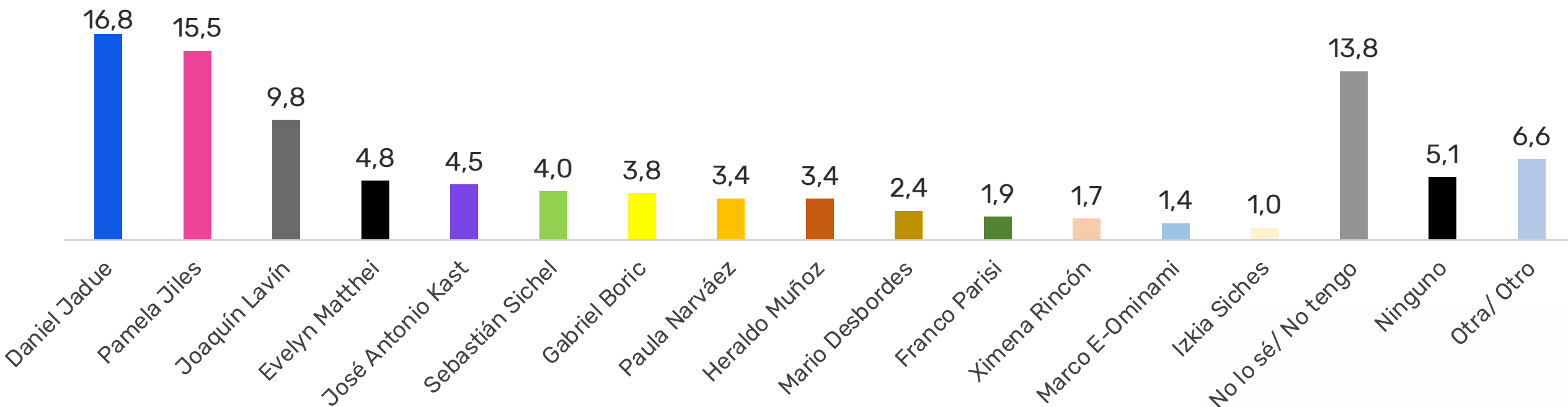
Y en ese contexto **¿Ud. aprueba o desaprueba al actual Gobierno? EDAD**

■ Aprueba ■ Desaprueba ■ No aprueba ni desaprueba





Pensando en la elección presidencial del próximo año, **¿quién le gustaría que fuese la o él presidente de Chile el 2021, excluyendo a Sebastián Piñera?** Mención espontánea. Nombres igual o mayor a 1%.





En julio de este año se realizarán primarias de algunos pactos políticos para elegir candidatos(as) a Presidente de la República. **¿En cuál primaria participaría Ud., independiente que asista finalmente?** Se muestran opciones de primarias asociadas a nombres

Primaria A

Probables:

Joaquín Lavín
Ignacio Briones
Mario Desbordes
Sebastián Sichel
José Antonio Kast
Evelyn Matthei
M. José Ossandón

Primaria B

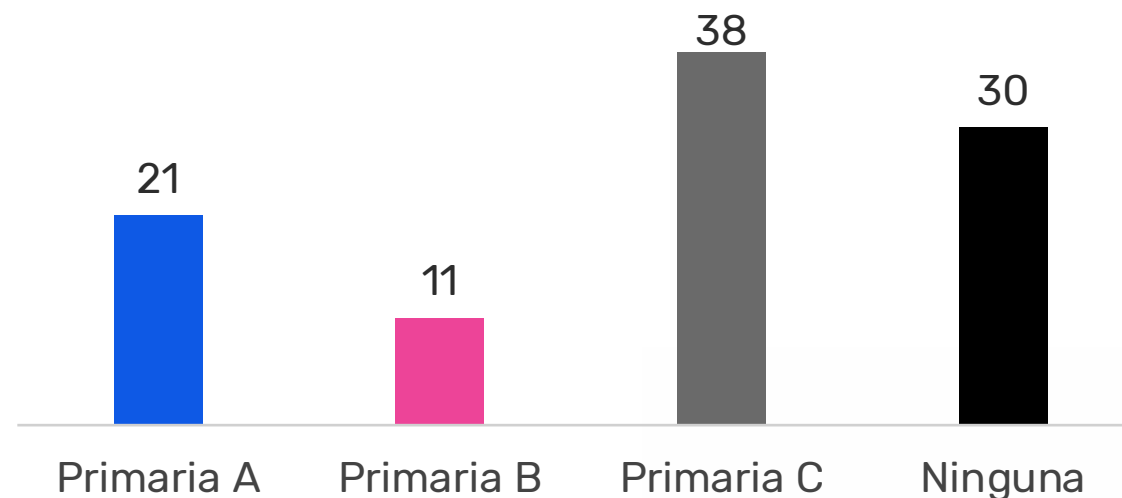
Probables:

Heraldo Muñoz
Carlos Maldonado
Ximena Rincón
Paula Narváez
Marco E-Ominami
Pablo Vidal

Primaria C

Probables:

Daniel Jadue
Gabriel Boric
Pamela Jiles
Jaime Mulet
Marcelo Díaz





En julio de este año se realizarán primarias de algunos pactos políticos para elegir candidatos(as) a Presidente de la República. **¿En cuál primaria participaría Ud., independiente que asista finalmente?** Se muestran opciones de primarias asociadas a nombres **EDAD**

■ 18 a 34 años
 ■ 35 a 54 años
 ■ 55 años o más

Primaria A

Probables:

Joaquín Lavín
 Ignacio Briones
 Mario Desbordes
 Sebastián Sichel
 José Antonio Kast
 Evelyn Matthei
 M. José Ossandón

Primaria B

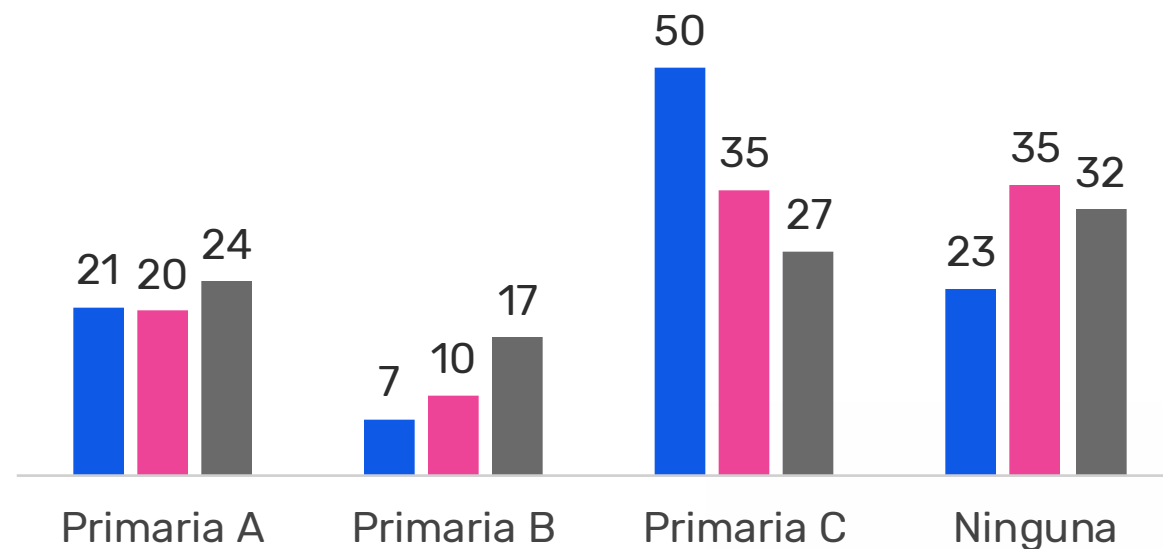
Probables:

Heraldo Muñoz
 Carlos Maldonado
 Ximena Rincón
 Paula Narváez
 Marco E-Ominami
 Pablo Vidal

Primaria C

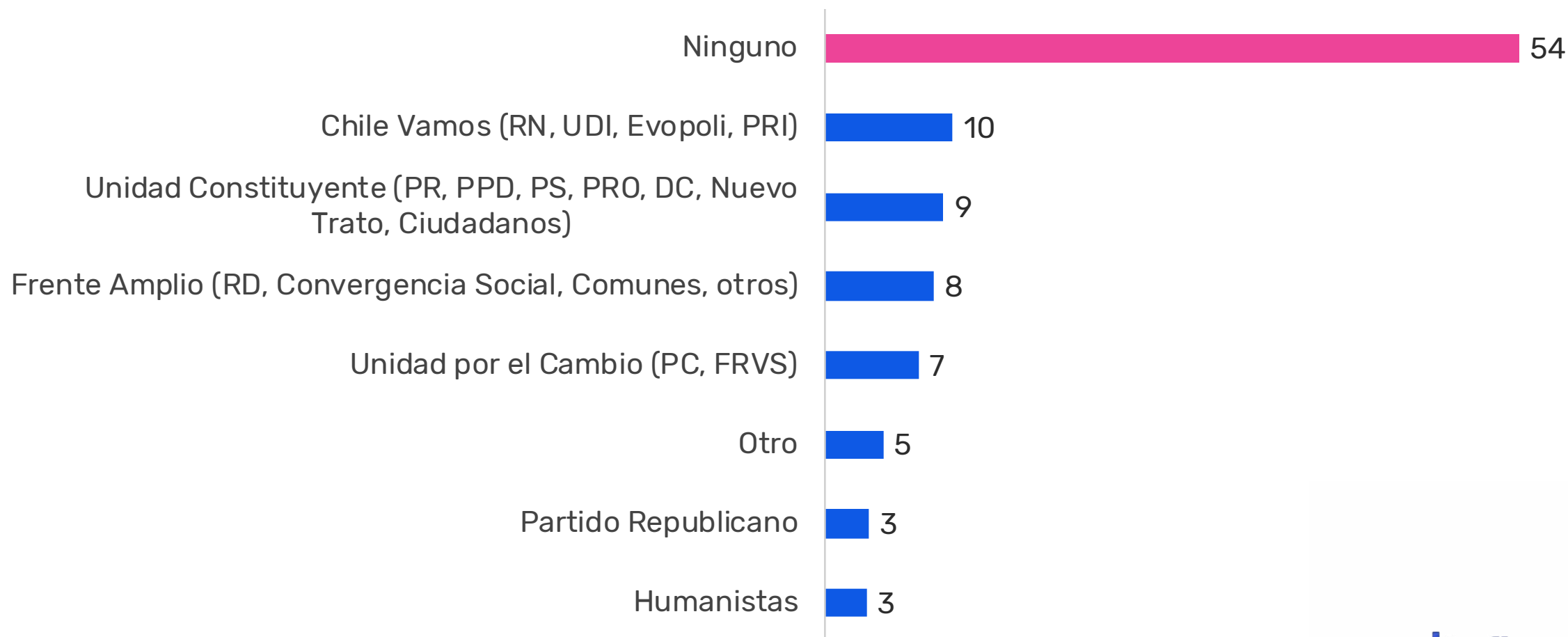
Probables:

Daniel Jadue
 Gabriel Boric
 Pamela Jiles
 Jaime Mulet
 Marcelo Díaz








¿Cuál de las alianzas o bloques políticos siente Ud. que le representa mejor?




tu influyes .com

 @tuinfluyes

 @tuinfluyes

 @tuinfluyes

 /tu-influyes

www.tuinfluyes.com

Contacto: info@tuinfluyes.com

Teléfono: +56 2 3249 5128

La Reina, RM, Chile



Miembros de la Asociación de
Investigadores de Mercado y Opinión
Pública de Chile

Éste y otros estudios realizados por TúInfluyes, los puedes encontrar en: www.tuinfluyes.com/estudios